

# Q1 2014

SZCZEGÓŁOWY RAPORT NASK ZA PIERWSZY KWARTAŁ 2014 ROKU

RYNEK NAZW DOMENY .PL



**NASK**

Tekst i redakcja:  
Alina Wiśniewska-Skura  
Izabela Domagała  
Paweł T. Gołowski

Informacje przygotowane  
i opracowane na podstawie danych  
z systemu rejestracji nazw domeny .pl  
Copyright by NASK  
wersja z dnia 28.08.2014

---

# WSTĘP

Szanowni Państwo,

Oddając w Państwa ręce kolejny raport kwartalny, zawierający dane z rejestru nazw domeny .pl, mogę z satysfakcją stwierdzić, iż dotyczy on jednego z lepszych kwartałów w ostatnich latach.

W pierwszych trzech miesiącach 2014 roku zostało zarejestrowanych 284 480 nowych nazw – niemal 12 tysięcy więcej niż w analogicznym okresie ubiegłego roku. Dziennie w tym okresie rejestrowanych było średnio 3 161 nazw i jest to najlepszy pod tym względem wynik od dwóch lat.

Na koniec marca 2014 roku stan rejestru domeny .pl wynosił 2 495 705 nazw aktywnych w DNS, które były utrzymywane dla ponad 928 tysięcy abonentów. 98,27% abonentów i 99,08% nazw obsługiwanych było przez 201 Partnerów NASK, przy czym trzech największych Partnerów obsługiwało łącznie 55% abonentów i 50% nazw domeny .pl.

W pierwszym kwartale 2014 roku rejestr domeny .pl powiększył się o 34 206 nazw, dzięki czemu dynamika przyrostu w ujęciu kwartalnym wyniosła 1,39%, a w ujęciu rok do roku 3,67%.

Dobre wyniki kwartału dotyczą również wskaźnika odnawianych nazw domeny .pl. Utrzymując od ponad roku tendencję wzrostową, na koniec marca 2014 roku wskaźnik ten zanotował poziom najwyższy od trzeciego kwartału 2009 roku, osiągając wartość 60,59%.

Zapraszam Państwa do zapoznania się z najnowszym raportem, prezentującym szczegółowe dane z rejestru nazw domeny .pl za pierwszy kwartał 2014 roku.

**Michał Chrzanowski**  
Dyrektor NASK

---

# SPIS TREŚCI

Liczba nazw domeny .pl w DNS	5
Liczba nowych rejestracji nazw domeny .pl	6
Średnia dzienna liczba nowych rejestracji nazw domeny .pl	7
Liczba nowych rejestracji z podziałem na typ strefy	8
Poziom odnowień nazw domeny .pl	9
Transfery nazw domeny .pl między Partnerami	10
DNSSEC w domenie .pl	11
Abonenci nazw domeny .pl	12
Nowe rejestracje a siedziba abonenta	13
DNT	14
Opcje	15
Partnerzy NASK	16
Udział Partnerów w obsłudze nazw	17
Udział Partnerów w nowych rejestracjach	18
Udział Partnerów w obsłudze abonentów	19
Udział Partnerów w rynku DNT	20
Udział Partnerów w rynku opcji	21

---

# LICZBA NAZW DOMENY .PL W DNS

Na koniec marca 2014 roku w rejestrze domeny .pl znajdowało się **2 495 705** nazw domeny .pl, aktywnych w DNS. W ciągu pierwszych trzech miesięcy 2014 roku liczba ta zwiększyła się o **34 206** nazw.

W pierwszym kwartale 2014 roku w rejestrze domeny .pl spośród wszystkich aktywnych w DNS nazw, **70,99%** było zarejestrowanych

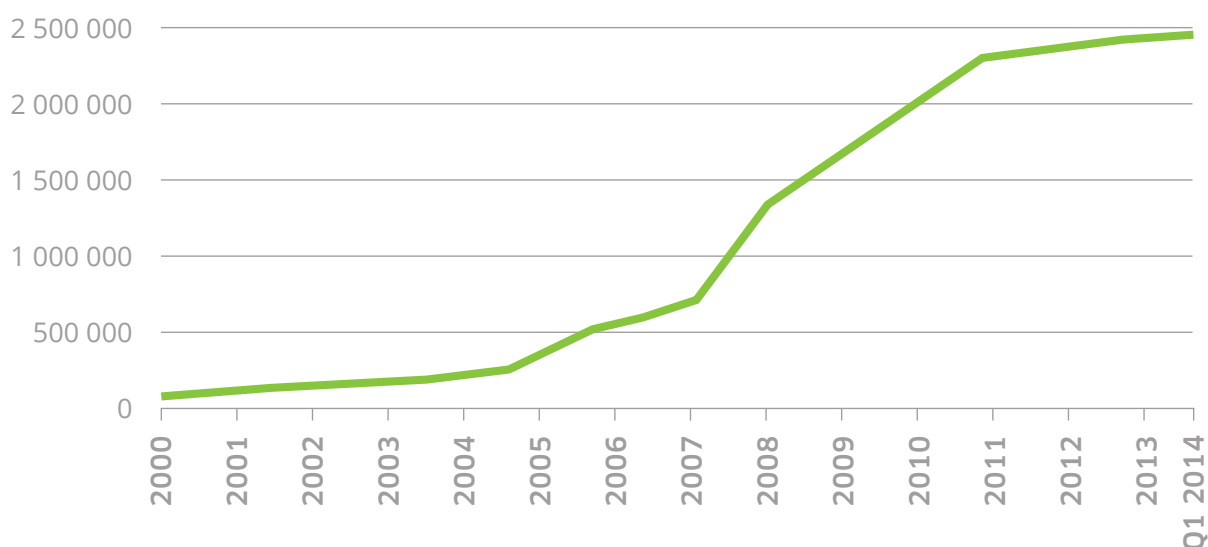
bezpośrednio w domenie .pl, **22,17%** w domenach funkcjonalnych a **6,84%** nazw w domenach regionalnych.

Nazwy z narodowymi znakami diakrytycznymi (tzw. IDN) stanowiły **2,23%** wszystkich aktywnych nazw domeny .pl, a ich liczba na koniec pierwszego kwartału 2014 wyniosła **55 562**.

---

## LICZBA NAZW DOMENY .PL W DNS

COPYRIGHT BY NASK



---

# LICZBA NOWYCH REJESTRACJI NAZW DOMENY .PL

Od początku stycznia do końca marca 2014 roku zarejestrowano **284 480** nowych nazw w domenie .pl, było to o niespełna **12 tys.** więcej niż w analogicznym okresie ubiegłego roku.

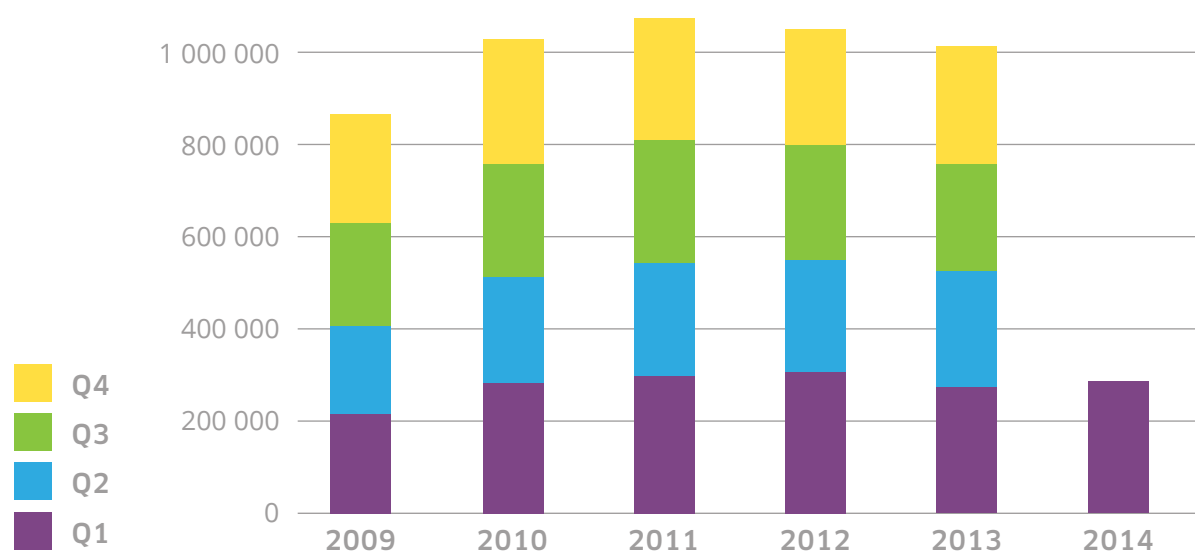
Spośród wszystkich nowych rejestracji **9 132** nazwy zawierały narodowe znaki diakrytyczne, liczba ta wzrosła o **1 128** w porównaniu z poprzednim kwartałem.

Liczba rejestracji w poszczególnych miesiącach wyniosła: **99 231** w styczniu, **90 256** w lutym i **94 993** w marcu.

---

## LICZBA REJESTRACJI NAZW DOMENY .PL

COPYRIGHT BY NASK



---

# ŚREDNIA DZIENNA LICZBA NOWYCH REJESTRACJI NAZW DOMENY .PL

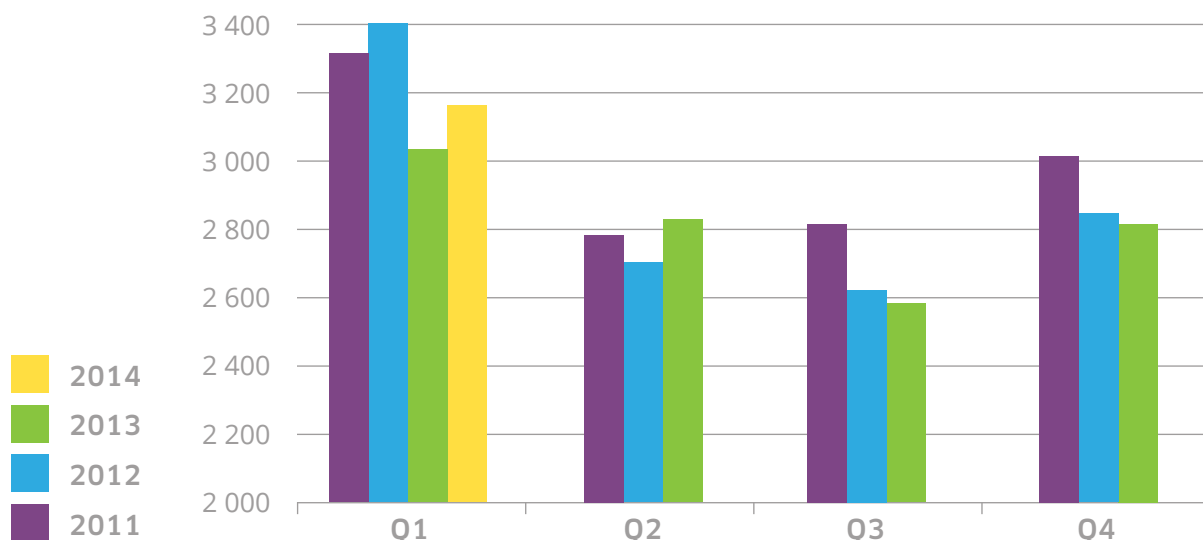
W pierwszym kwartale 2014 roku dziennie rejestrowano średnio **3 161** nowych nazw. Lepszy wynik zanotowano ostatnio w pierwszym kwartale 2012 roku.

Najwięcej rejestrowano w lutym, gdy średnio przybywały dziennie **3 223** nowe nazwy w domenę .pl. W styczniu dziennie średnio rejestrowano **3 201**, a w marcu **3 064** nowe nazwy.

---

## ŚREDNIA DZIENNA LICZBA REJESTRACJI NAZW DOMENY .PL

COPYRIGHT BY NASK



---

# LICZBA NOWYCH REJESTRACJI Z PODZIAŁEM NA TYP STREFY

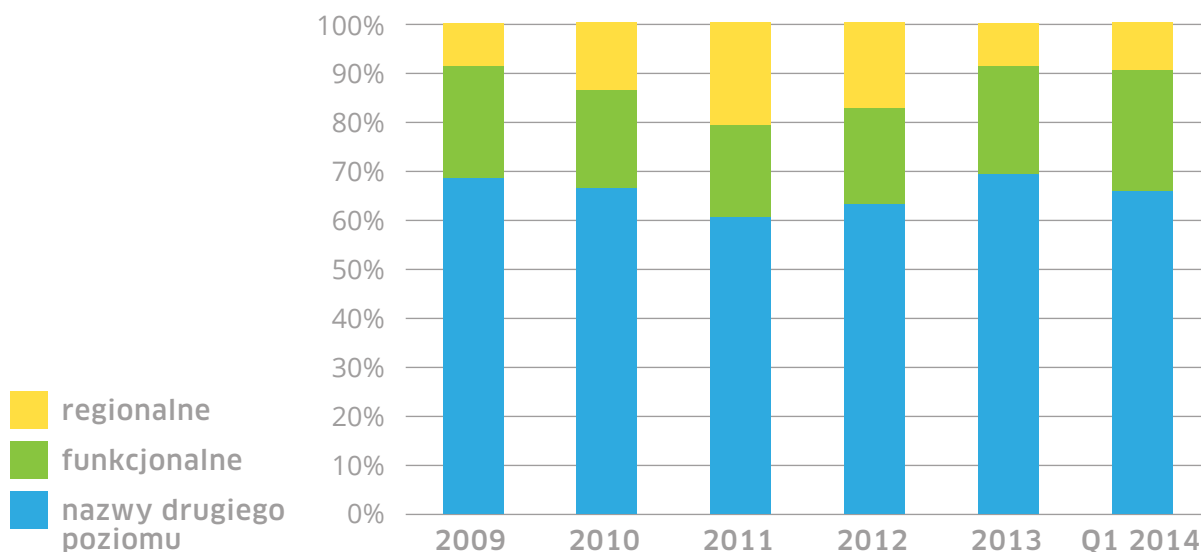
Od początku stycznia do końca marca 2014 roku spośród wszystkich nazw wprowadzonych do rejestru domeny .pl **66,36%** stanowiły nazwy drugiego poziomu, tzn. zarejestrowane bezpośrednio w domenie .pl, **24,40%** to nazwy w domenach funkcjonalnych (jak np. .com.pl, .info.pl), a **9,24%** w domenach regionalnych (jak np. .waw.pl, .szczecin.pl).

Struktura rejestracji uległa nieznacznym zmianom w stosunku do poprzedniego kwartału. Udział nazw rejestrowanych w domenach funkcjonalnych i regionalnych wzrósł o odpowiednio **1,24p.p.** i **1,74p.p.**, a udział rejestracji bezpośrednio w domenie .pl spadł o **2,98p.p.**

---

## UDZIAŁ W LICZBIE NOWYCH REJESTRACJI NAZW DRUGIEGO POZIOMU, REGIONALNYCH I FUNKCJONALNYCH DOMENY .PL

COPYRIGHT BY NASK



# POZIOM ODNOWIEŃ NAZW DOMENY .PL

W pierwszym kwartale 2014 roku poziom odnowień wyniósł **60,59%** utrzymując tendencję wzrostową obserwowaną od końca 2012 roku. Był to wynik o **0,81p.p.** wyższy od odnotowanego na koniec 2013 roku.

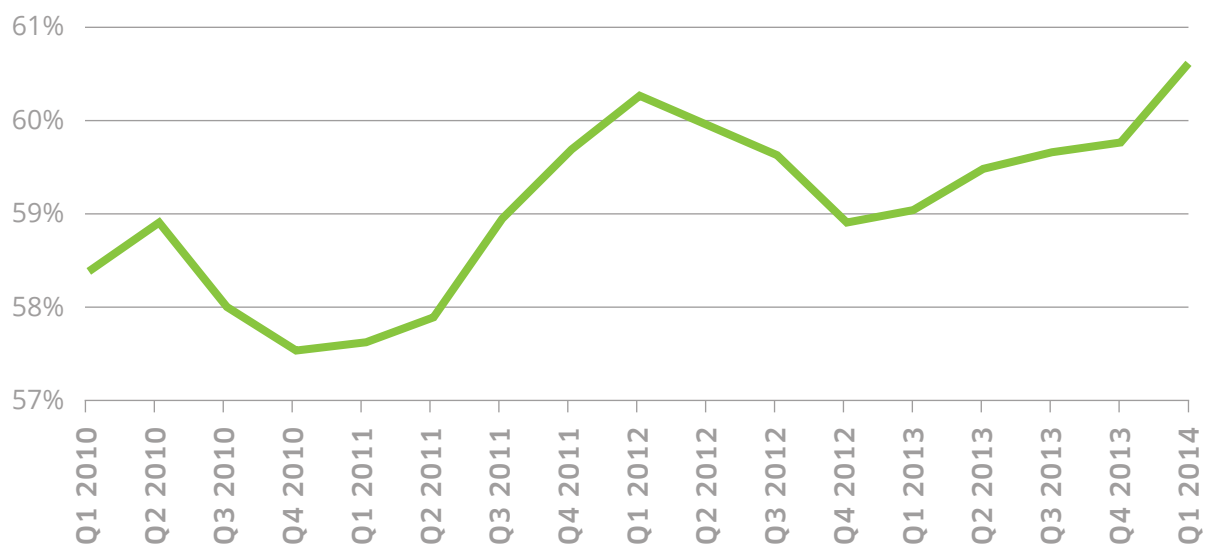
W ciągu trzech pierwszych miesięcy 2014 roku odnowiono prawie **420 tys.** nazw w rejestrze domeny .pl. W przypadku **816** nazw przesunięto koniec okresu rozliczeniowego

o zdefiniowaną indywidualnie liczbę dni. Zainteresowanie usługą modyfikacji końca okresu rozliczeniowego wzrosło prawie dwukrotnie w stosunku do wyniku uzyskanego w analogicznym okresie 2013 roku.

W prezentowanym okresie **61,28%** odnowionych nazw zarejestrowanych było przed rokiem 2012, **16,53%** w 2012 roku, natomiast pozostałe **22,19%** w 2013 roku.

## PROCENT ODNOWIEŃ NAZW DOMENY .PL

COPYRIGHT BY NASK





---

# TRANSFERY NAZW DOMENY .PL MIĘDZY PARTNERAMI

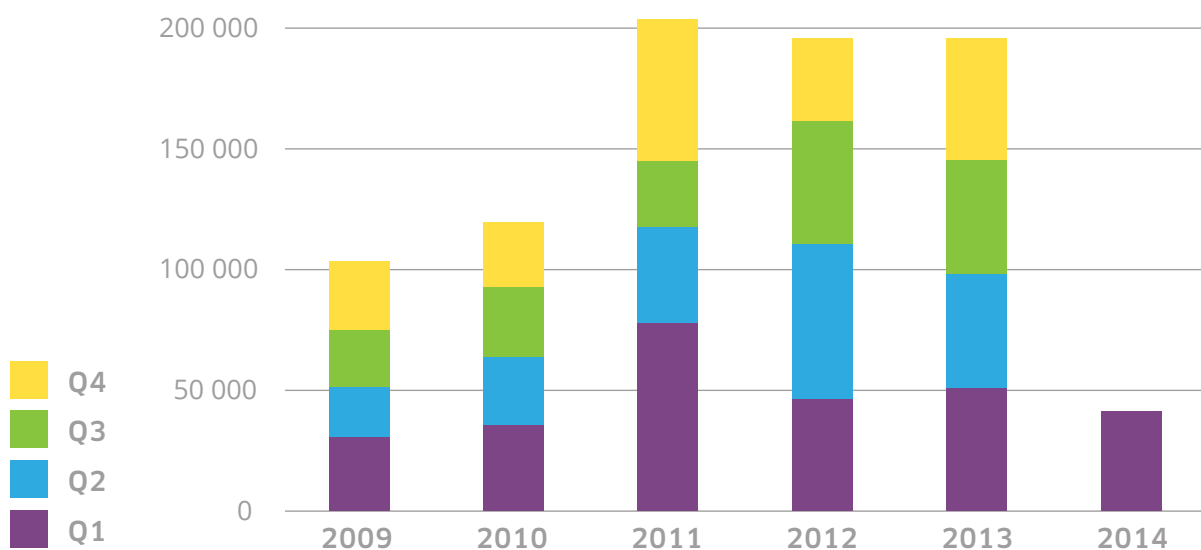
Od 1 stycznia do 31 marca 2014 roku abonentów **42 544** razy dokonali zmiany rejestratora obsługującego utrzymywaną nazwę w domenie .pl. W **739** przypadkach transfer obsługi połączono z jednoczesnym odnowieniem nazwy domeny .pl na kolejny okres rozliczeniowy, z czego **455** transferów wykonano już po zakończeniu poprzedniego okresu rozliczeniowego.

W pierwszym kwartale 2014 roku średnio dziennie przenoszono pomiędzy Partnerami NASK obsługę **473** nazw domeny .pl.

---

## LICZBA TRANSFERÓW NAZW DOMENY .PL

COPYRIGHT BY NASK



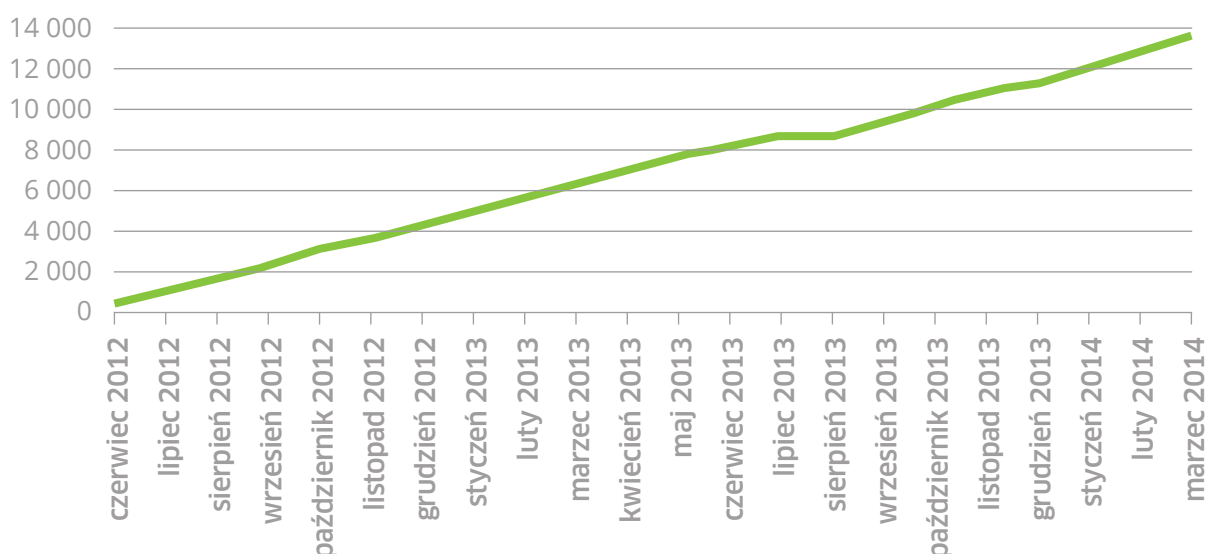
# DNSSEC W DOMENIE .PL

Liczba zabezpieczonych protokołem DNSSEC nazw domeny .pl na koniec marca 2014 roku wyniosła **13 835**. Średnio dziennie w pierwszym kwartale 2014 roku przybywało **27,91** zabezpieczonych nazw domeny .pl. **84,66%** zabezpieczonych nazw było zarejestrowanych bezpośrednio w domenie .pl, **11,38%** w domenach funkcjonalnych, a **3,96%** w domenach regionalnych administrowanych przez NASK.

Do końca marca 2014 roku dwudziestu sześciu rejestratorów domeny .pl pośredniczyło w przekazywaniu do rejestru rekordów potwierdzających poprawne zabezpieczenie nazwy domeny .pl.

## LICZBA NAZW DOMENY .PL ZABEZPIECZONYCH DNSSEC

COPYRIGHT BY NASK



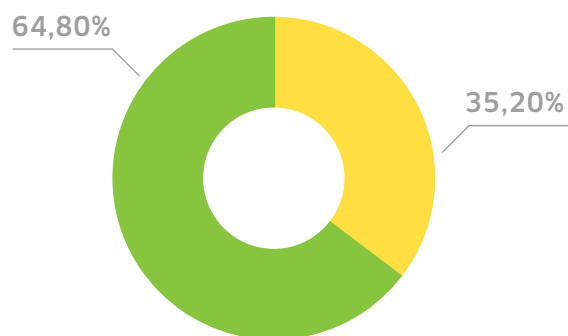
# ABONENCI NAZW DOMENY .PL

W pierwszym kwartale 2014 roku przybyło prawie **14 tys.** unikalnych abonentów i na koniec marca 2014 roku w rejestrze domeny .pl figurowało ponad **928 tys.** wpisów dotyczących abonentów nazw aktywnych w DNS. **64,80%** abonentów stanowili przedsiębiorcy, a pozostałe **35,20%** osoby fizyczne nie prowadzące działalności gospodarczej.

W omawianym okresie NASK utrzymywał na rzecz **67,29%** abonentów jedną nazwę domeny .pl, na rzecz **14,77%** dwie nazwy, a trzy nazwy w domenie .pl utrzymywane były dla **5,30%** abonentów. **1 162** klientów NASK było abonentem **100 i więcej** nazw domeny .pl, z czego na rzecz **59** abonentów utrzymywano ponad **1 tys.** nazw. Średnio na koniec marca 2014 roku na jednego abonenta przypadały **2,69** nazwy domeny .pl.

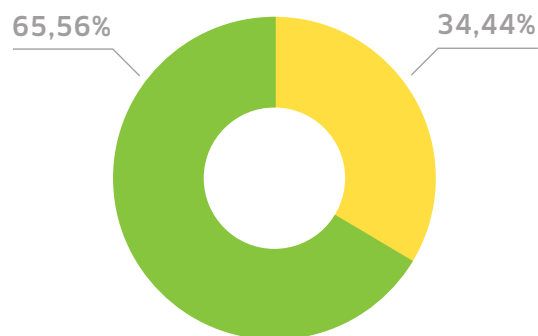
## STRUKTURA ABONENTÓW NAZW DOMENY .PL, PIERWSZY KWARTAŁ 2014

COPYRIGHT BY NASK



## PODZIAŁ NAZW DOMENY .PL NA TYP ABONENTA, PIERWSZY KWARTAŁ 2014

COPYRIGHT BY NASK



■ osoby fizyczne  
■ przedsiębiorcy

# NOWE REJESTRACJE A SIEDZIBA ABONENTA

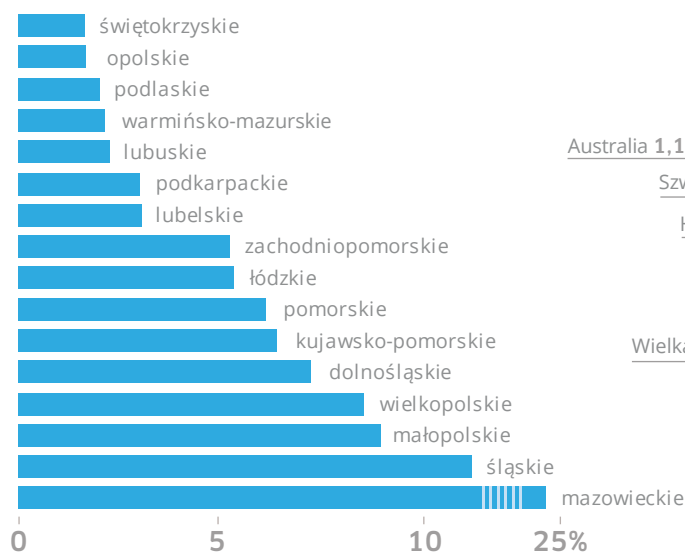
W trakcie trzech pierwszych miesięcy 2014 roku ponad **94%** wszystkich rejestracji wykonanych było na rzecz abonentów z Polski. Najwięcej nazw domeny .pl zarejestrowano dla abonentów z województwa mazowieckiego – **24,15%**, śląskiego – **11,38%** oraz małopolskiego – **9,16%**. Najmniej rejestracji odnotowano na rzecz abonentów z województw: podlaskiego – **2,16%**, opolskiego – **1,80%** oraz świętokrzyskiego – **1,75%**.

W rejestracjach nazw w domenie .pl na rzecz zagranicznych abonentów, najliczniejszą grupę stanowili abonenci z Cypru – **38,44%** i Stanów Zjednoczonych – **15,26%**. Abonenci z Niemiec, Wielkiej Brytanii i Czech zarejestrowali odpowiednio **10,72%**, **9,51%** i **3,52%** nazw domeny .pl.

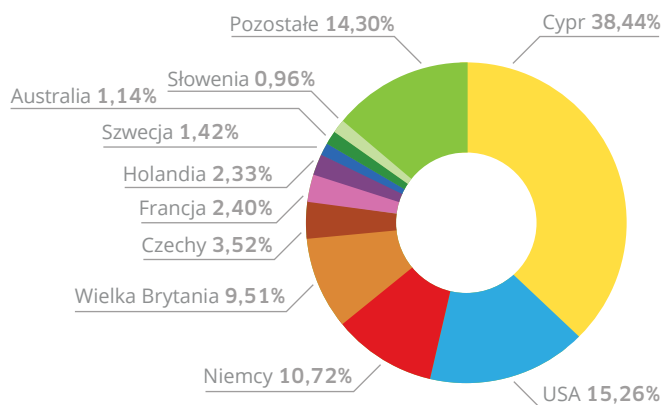
## NOWE REJESTRACJE NAZW DOMENY .PL Z PODZIAŁEM NA SIEDZIBĘ ABONENTA, PIERWSZY KWARTAŁ 2014

COPYRIGHT BY NASK

### POLSKA



### POZOSTAŁE KRAJE



# DNT

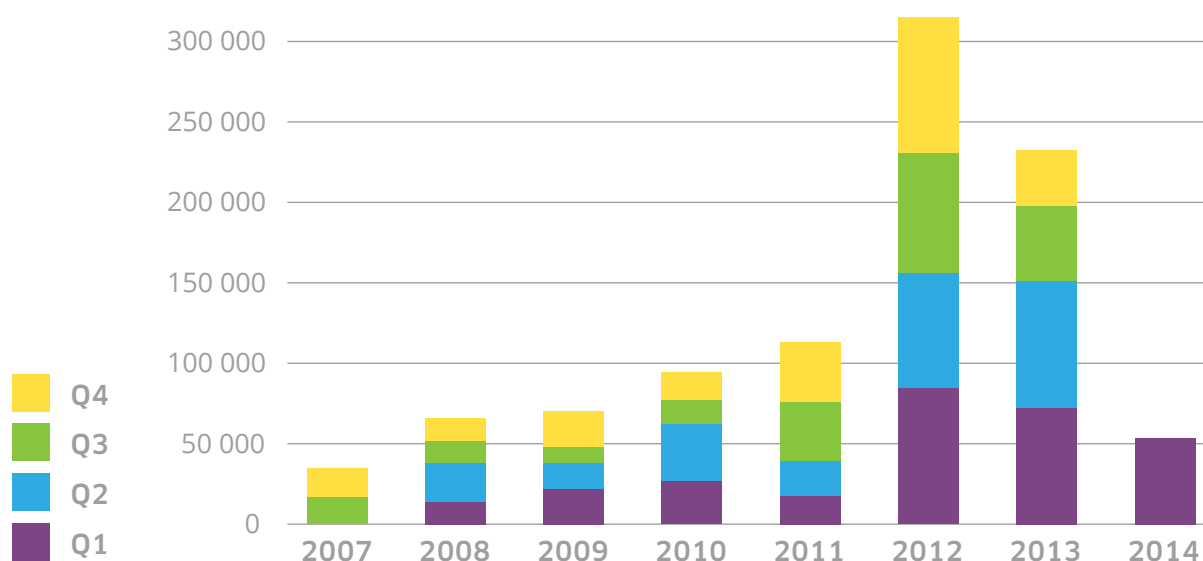
W pierwszym kwartale 2014 roku zawarto **52 681** umów na test nazwy domeny .pl przed jej rejestracją. **2,68%** przetestowanych nazw zostało zarejestrowanych, pozostałe **97,32%** wróciło do puli nazw dostępnych do rejestracji na zasadzie „first come, first served”.

W poszczególnych miesiącach pierwszego kwartału 2014 roku liczba testowanych nazw domeny .pl kształtowała się następująco: w styczniu – **15 059**, w lutym – **17 109**, a w marcu – **20 513**.

Od uruchomienia usługi w 2007 roku do końca marca 2014 skuteczność testów, mierzona liczbą umów zakończonych rejestracją nazwy domeny .pl, wyniosła **5,7%**.

## LICZBA REJESTRACJI DNT

COPYRIGHT BY NASK



# OPCJE

Opcje na rejestrację nazwy domeny cieszyły się w pierwszym kwartale 2014 roku dużym zainteresowaniem. Na **8 644** nowych umów opcji na rejestrację nazw w domenie .pl, zawartych w pierwszych trzech miesiącach 2014 roku, **4 162** przypadły na styczeń, **2 423** na luty, a **2 059** na marzec. **459** umów opcji zostało w pierwszym kwartale 2014 roku odnowionych na kolejne 3 lata.

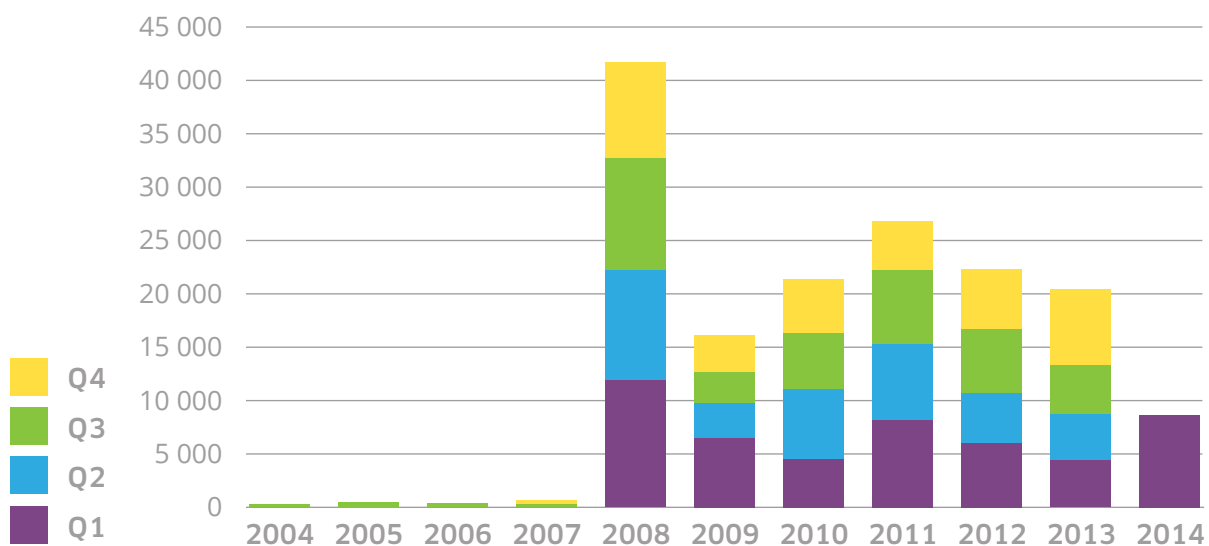
W pierwszym kwartale 2014 roku w ramach **2 606** istniejących opcji doszło do udo-

stępiania nazwy domeny .pl do rejestracji opcjonariuszowi, a w przypadku **127** udostępnionych nazw nie zostały dopełnione formalności bądź zrezygnowano z rejestracji i nazwy zostały uwolnione do powszechnej rejestracji.

Od uruchomienia usługi w czerwcu 2004 roku **43,64%** wszystkich wykupionych opcji zakończyło się udostępnieniem nazwy domeny .pl do rejestracji.

## LICZBA ZAŁOŻONYCH OPCJI

COPYRIGHT BY NASK



# PARTNERZY NASK

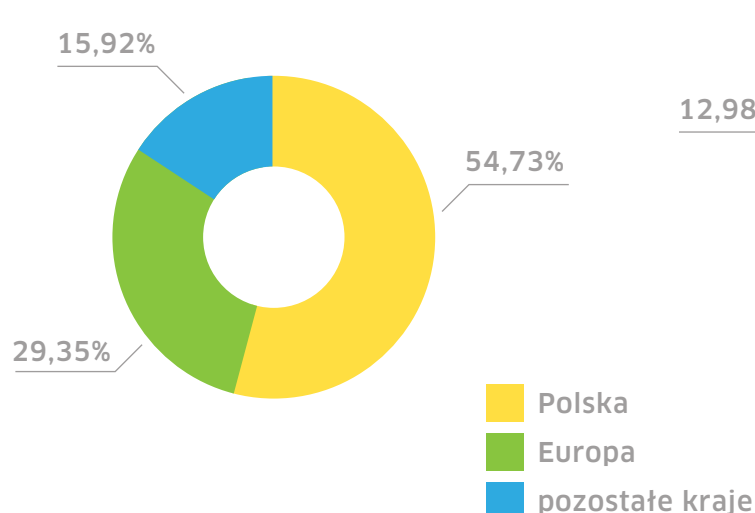
Rejestr domeny .pl prowadzony przez NASK działa zgodnie z modelem „Rejestr-Rejestratorzy”, rolę rejestratorów pełnią Partnerzy NASK reprezentujący przed rejestrem interesy abonentów nazw domeny .pl.

Na koniec marca 2014 roku rejestr domeny .pl miał **201** rejestratorów: **110** z siedzibą w Polsce, **59** z siedzibą w innym kraju europejskim, a **32** poza Europą. Rejestratorzy z Polski obsługiwali **76,66%** aktywnych w DNS nazw domeny .pl, pozostałe **23,34%** nazw obsługiwali zagraniczni rejestratorzy.

W pierwszym kwartale 2014 roku największą dynamikę wzrostu obsługiwanych nazw domeny .pl, na poziomie **2,21%**, odnotowali rejestratorzy zagraniczni z siedzibą w Europie, a nieco mniejszą, **1,40%**, rejestratorzy z Polski. Rejestratorom spoza Europy liczba obsługiwanych nazw domeny .pl wzrosła w ciągu pierwszych trzech miesięcy 2014 roku o **0,75%**.

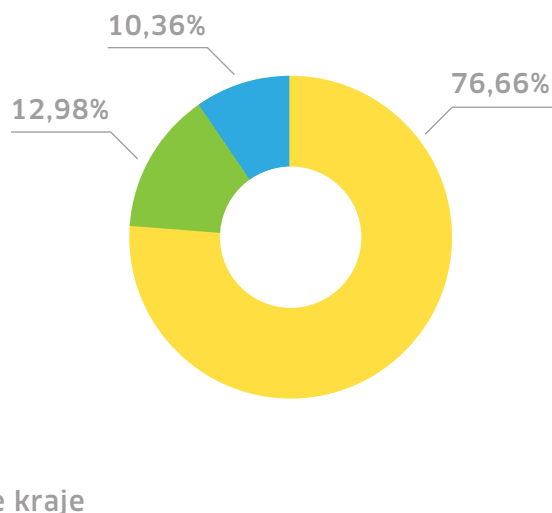
## PODZIAŁ PARTNERÓW ZE WZGLĘDU NA SIEDZIBĘ, PIERWSZY KWARTAŁ 2014

COPYRIGHT BY NASK



## PODZIAŁ NAZW DOMENY .PL ZE WZGLĘDU NA SIEDZIBĘ PARTNERA, PIERWSZY KWARTAŁ 2014

COPYRIGHT BY NASK



# UDZIAŁ PARTNERÓW W OBSŁUDZE NAZW

**99,08%** wszystkich nazw domeny .pl aktywnych w systemie DNS obsługiwanych było na koniec marca 2014 roku przez Partnerów NASK.

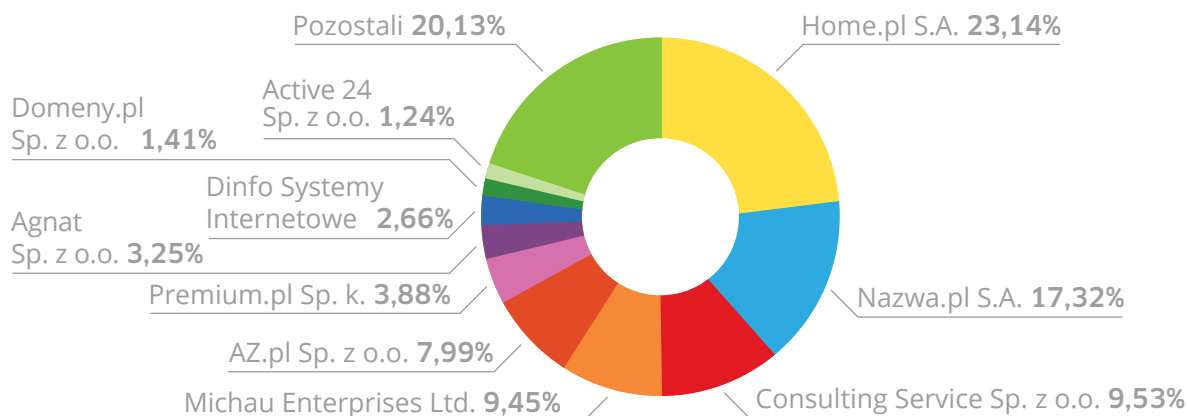
Prawie **80%** nazw obsługiwało **10 z 201** Partnerów NASK. Największą liczbę nazw – **23,14%**, obsługiwała Home.pl S.A., **17,32%** Nazwa.pl S.A. (dawniej NetArt Spółka Akcyjna S.K.A.), a **9,53%** oraz **9,45%** odpowiednio rejestratorzy Consulting Service Sp. z o.o. i Michau Enterprises Ltd. Wśród dziesięciu największych rejestratorów domeny .pl na

koniec pierwszego kwartału 2014 roku znaleźli się również: AZ.pl Sp. z o.o. – **7,99%**, Premium.pl Sp. k. – **3,88%**, Agnat Sp. z o.o. – **3,25%**, Dinfo Systemy Internetowe – **2,66%**, Domeny.pl Sp. z o.o. – **1,41%** oraz Active 24 Sp. z o.o. – **1,24%**.

Najwyższą dynamiką wzrostu liczby obsługiwanych nazw w pierwszym kwartale 2014, powyżej **2%**, mogli pochwalić się następujący rejestratorzy z prezentowanej listy dziesięciu największych: Home.pl S.A., Premium.pl Sp. k. i Nazwa.pl S.A.

## UDZIAŁ PARTNERÓW W OBSŁUDZE NAZW DOMENY .PL, PIERWSZY KWARTAŁ 2014\*

COPYRIGHT BY NASK



\* Wykres prezentuje dziesięciu największych Partnerów NASK spośród tych, którzy zgodzili się na publikację wartości ich udziału w rynku.



# UDZIAŁ PARTNERÓW W NOWYCH REJESTRACJACH

Na **284 480** nazw domeny .pl zarejestrowanych w pierwszym kwartale 2014 roku, **99,97%** zostało wprowadzonych do rejestru za pośrednictwem Partnerów NASK.

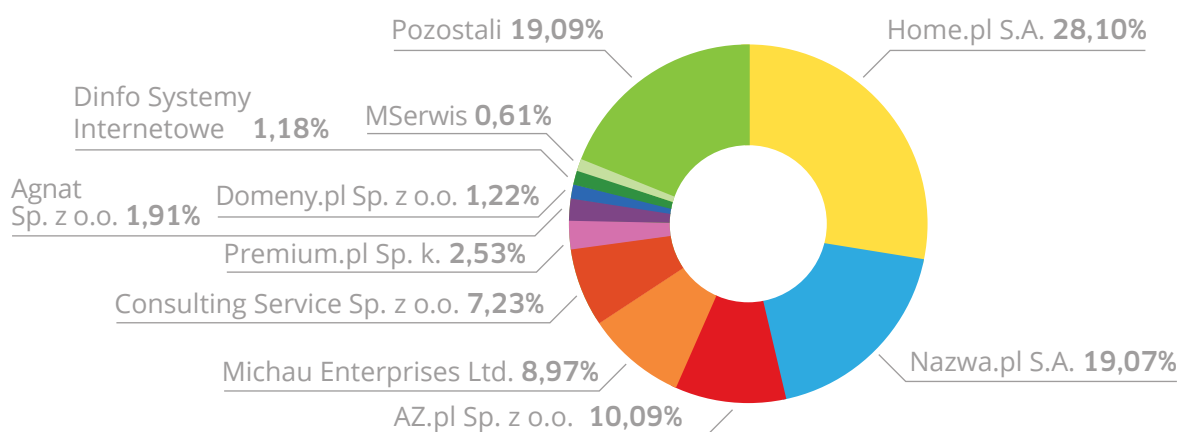
Zaledwie trzech rejestratorów pośredniczyło w zawarciu **57,26%** nowych umów. Najwięcej nowych nazw domeny .pl zarejestrowała Home.pl S.A., osiągając udział na poziomie **28,10%**. Kolejni dwaj najaktywniejsi rejestratorzy to Nazwa.pl S.A. z udziałem **19,07%** i AZ.pl Sp. z o.o. z udziałem **10,09%**. W pierwszej dziesiątce z udziałem

w liczbie zarejestrowanych nazw poniżej 10% znaleźli się również: Michau Enterprises Ltd. – **8,97%**, Consulting Service Sp. z o.o. – **7,23%**, Premium.pl Sp. k. – **2,53%**, Agnat Sp. z o.o. – **1,91%**, Domeny.pl Sp. z o.o. – **1,22%**, Dinfo Systemy Internetowe – **1,18%**, MSerwis – **0,61%**.

Największy bezwzględny wzrost liczby rejestrowanych kwartalnie nazw, wśród prezentowanych podmiotów odnotowali kolejno: Home.pl S.A., Nazwa.pl S.A. oraz Consulting Service Sp. z o.o.

## UDZIAŁ PARTNERÓW W NOWYCH REJESTRACJACH NAZW DOMENY .PL, PIERWSZY KWARTAŁ 2014\*

COPYRIGHT BY NASK



\* Wykres prezentuje dziesięciu największych Partnerów NASK spośród tych, którzy zgodzili się na publikację wartości ich udziału w rynku.

# UDZIAŁ PARTNERÓW W OBSŁUDZE ABONENTÓW

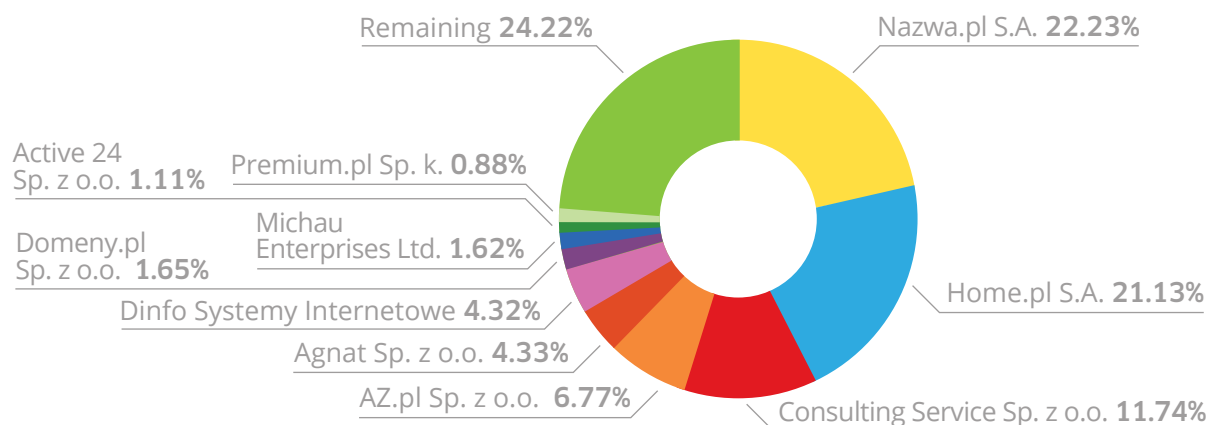
Na koniec marca 2014 roku Partnerzy NASK obsługiwali prawie **98,27%** abonentów nazw domeny .pl aktywnych w DNS.

Ponad **55%** abonentów, na koniec pierwszego kwartału 2014 roku, obsługiwanych było przez trzy podmioty: Nazwa.pl S.A. – **22,23%**, Home.pl S.A. – **21,13%** i Consulting Service Sp. z o.o. – **11,74%**. W pierwszej dziesiątce rejestratorów z największą liczbą obsługiwanych abonentów nazw domeny .pl, z udzia-

łem poniżej 10%, znaleźli się również: AZ.pl Sp. z o.o. – **6,77%**, Agnat Sp. z o.o. – **4,33%**, Dinfo Systemy Internetowe – **4,32%**, Domeny.pl Sp. z o.o. – **1,65%**, Michau Enterprises Ltd. – **1,62%**, Active 24 Sp. z o.o. – **1,11%** i Premium.pl Sp. k. – **0,88%**.

Partnerzy spoza pierwszej dziesiątki na koniec pierwszego kwartału 2014 roku obsługiwali **24,22%** abonentów nazw domeny .pl.

## UDZIAŁ PARTNERÓW W OBSŁUDZE ABONENTÓW NAZW DOMENY .PL, PIERWSZY KWARTAŁ 2014\* COPYRIGHT BY NASK



\* Wykres prezentuje dziesięciu największych Partnerów NASK spośród tych, którzy zgodzili się na publikację wartości ich udziału w rynku.

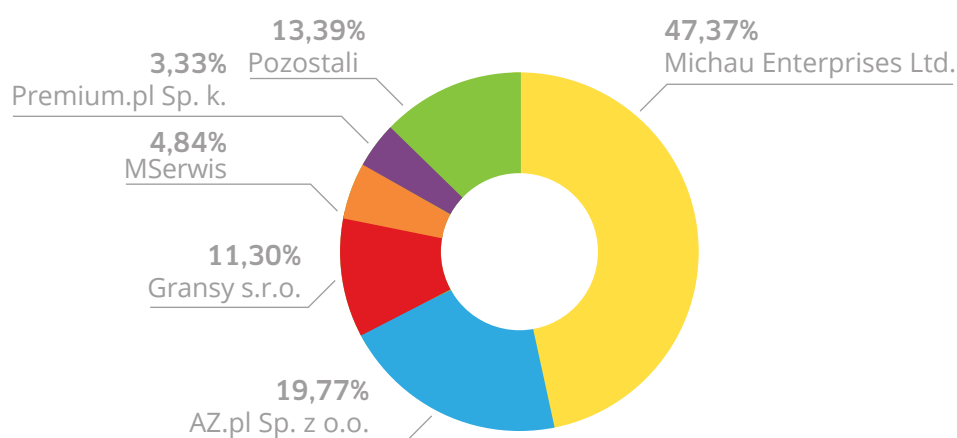
# UDZIAŁ PARTNERÓW W RYNKU DNT

Umowy na testy nazw domeny .pl, tzw. DNT, zawierane są wyłącznie za pośrednictwem Partnerów NASK. W pierwszym kwartale 2014 roku blisko połowa umów, **47,37%**, zawarta została za pośrednictwem rejestratora Michau Enterprises Ltd. Drugim najczęściej wybieranym rejestratorem w tym okresie była AZ.pl Sp. z o.o., która pośredniczyła w zawarciu **19,77%** umów.

Wśród pięciu Partnerów NASK najczęściej wybieranych przy zawieraniu umów na testy nazw domeny .pl, z odpowiednio mniejszym udziałem w rynku, znaleźli się również: Gransy s.r.o. – **11,30%**, MSerwis – **4,84%** i Premium.pl Sp. k. – **3,33%**.

Partnerzy spoza prezentowanej piątki pośredniczyli w ciągu pierwszych trzech miesięcy 2014 roku w zawarciu **13,39%** umów na testy nazw domeny .pl.

## UDZIAŁ PARTNERÓW W REJESTRACJACH DNT, PIERWSZY KWARTAŁ 2014\* COPYRIGHT BY NASK



\* Wykres prezentuje pięciu największych Partnerów NASK spośród tych, którzy zgodzili się na publikację wartości ich udziału w rynku.

# UDZIAŁ PARTNERÓW W RYNKU OPCJI

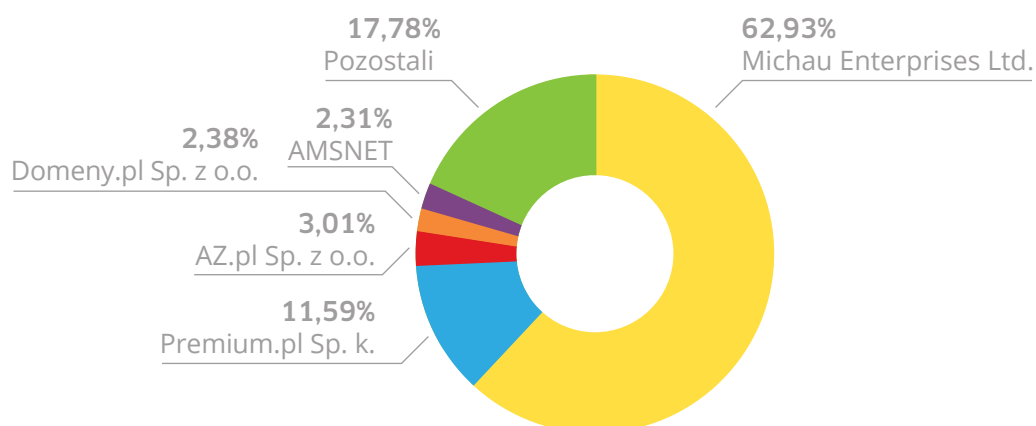
Zawieranie umów dotyczących opcji na rejestrację nazwy domeny .pl, podobnie jak DNT, odbywa się wyłącznie poprzez Partnerów NASK. W pierwszych trzech miesiącach 2014 roku na **8 644** umowy **62,93%** zawartych zostało z udziałem rejestratora Michau Enterprises Ltd. Kolejni rejestratorzy domeny .pl najczęściej wybierani przez

klientów opcji w pierwszym kwartale 2014 roku to: Premium.pl Sp. k. – **11,59%**, AZ.pl Sp. z o.o. – **3,01%**, Domeny.pl Sp. z o.o. z – **2,38%** i AMSNET – **2,31%**.

Partnerzy spoza prezentowanej piątki obsłużyli **17,78%** nowych umów opcji na rejestrację nazwy domeny .pl.

## UDZIAŁ PARTNERÓW W RYNKU OPCJI, PIERWSZY KWARTAŁ 2014\*

COPYRIGHT BY NASK



\* Wykres prezentuje pięciu największych Partnerów NASK spośród tych, którzy zgodzili się na publikację wartości ich udziału w rynku.

**NASK**

Dział Domen  
ul. Wąwozowa 18  
02-796 Warszawa

tel. +48 22 380 83 00  
fax +48 22 380 83 01

[www.dns.pl](http://www.dns.pl)  
[info@dns.pl](mailto:info@dns.pl)