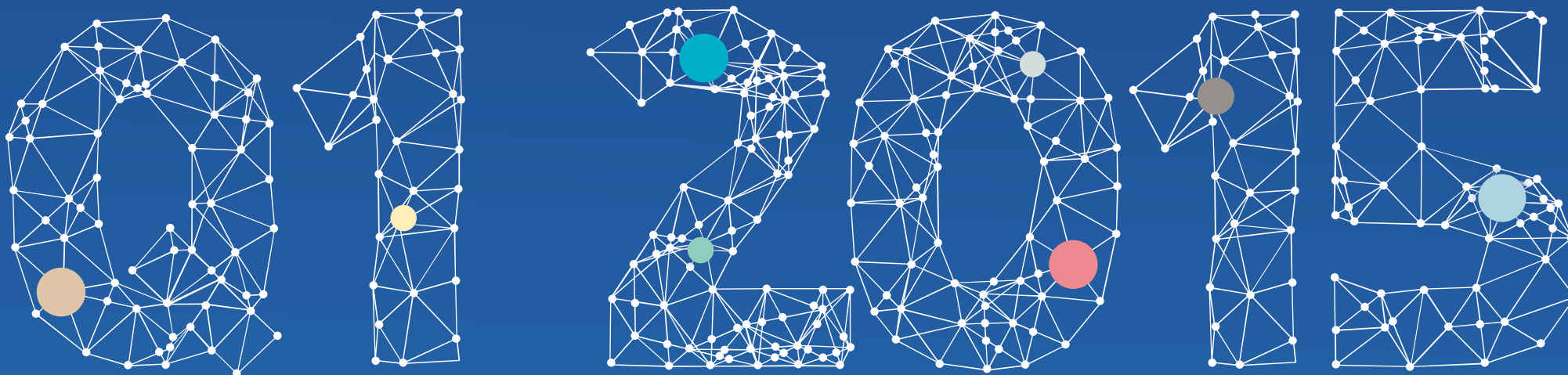


# RYNEK NAZW DOMENY .PL

**NASK**

## SZCZEGÓŁOWY RAPORT NASK ZA PIERWSZY KWARTAŁ 2015 ROKU



Tekst i redakcja:

Izabela Domagała, Anna Gniadek, Paweł T. Gołowski

Informacje przygotowane i opracowane

na podstawie danych z systemu rejestracji nazw domeny .pl

Szanowni Państwo,

Na koniec pierwszego kwartału 2015 roku stan rejestru domeny .pl wyniósł 2 539 962 nazw aktywnych w DNS, utrzymywanych na rzecz ponad 960 tys. abonentów. Jak wynika z raportu, rejestr powiększył się w pierwszym kwartale o 15 424 nazwy, a dynamika roczna była na poziomie 1,77%. Partnerzy NASK na koniec marca obsługiwali 98,49% abonentów i 99,18% nazw domen. Jedynie 1,51% abonentów i 0,82% nazw domen obsługiwanych było bezpośrednio przez NASK.

Podczas pierwszych trzech miesięcy 2015 roku zarejestrowanych zostało 284 806 nowych nazw domeny .pl, z czego wynika, że dziennie średnio było ich rejestrowanych 3165. Wynik uzyskany w marcu, tj. 105 623 nowych rejestracji, stawia go na trzecim miejscu w historii pod tym względem. Wyższe liczby rejestracji w skali miesiąca uzyskane zostały tylko w latach 2012 i 2010 – w obydwu przypadkach również był to marzec. Jednocześnie dopiero szósty raz w rejestrze domeny .pl została przekroczona granica 100 tysięcy rejestracji miesięcznie.

Na uwagę zasługuje fakt, iż udział rejestracji dokonanych w pierwszym kwartale bezpośrednio w domenie .pl wyniósł aż 71,24% i był najwyższy w historii.

Należy również zauważyć, że usługa 14-dniowych testów nazw domeny .pl, tzw. DNT, odnotowała w pierwszym kwartale 2015 roku drugi najniższy w ujęciu kwartalnym poziom rejestracji od wprowadzenia jej przez NASK w 2007 roku – niższy miał miejsce tylko w trzecim kwartale 2009 roku. Uzyskany wynik 12 196 rejestracji DNT był niemal trzyipółkrotnie niższy niż w poprzednim kwartale i ponadczterokrotnie niższy niż w analogicznym okresie ubiegłego roku. Spadkowi zainteresowania testowaniem nazw domeny .pl towarzyszył jednocześnie wzrost liczby rejestrowanych nazw, co może wskazywać na bardziej świadome i dojrzałe decyzje użytkowników Internetu.

Zapraszam Państwa do zapoznania się z najnowszym raportem, przedstawiającym dane z rejestru nazw domeny .pl za pierwszy kwartał 2015 roku.

**Michał Chrzanowski**

Dyrektor NASK

- 2** Wstęp
- 3** Spis treści
- 4** Liczba nazw domeny .pl w DNS
- 5** Liczba nowych rejestracji nazw domeny .pl
- 6** Średnia dzienna liczba nowych rejestracji nazw domeny .pl
- 7** Liczba nowych rejestracji z podziałem na typ strefy
- 8** Poziom odnowień nazw domeny .pl
- 9** Transfery nazw domeny .pl
- 10** DNSSEC w domenie .pl
- 11** Abonenci nazw domeny .pl
- 12** DNT
- 13** Opcje
- 14** Partnerzy NASK
- 15** Udział Partnerów w obsłudze nazw domeny .pl
- 16** Udział Partnerów w nowych rejestracjach
- 17** Udział Partnerów w obsłudze abonentów
- 18** Udział Partnerów w rynku DNT
- 19** Udział Partnerów w rynku opcji

# LICZBA NAZW DOMENY .PL W DNS

Liczba aktywnych w DNS nazw w rejestrze domeny .pl na koniec pierwszego kwartału 2015 roku wyniosła **2 539 962**. Od początku roku 2015 liczba ta zwiększyła się o **15 424** nazw, przy czym w styczniu odnotowany został spadek o **7 649** nazw, a w kolejnych dwóch miesiącach nastąpił wzrost o **4 983** w lutym i **18 090** w marcu.

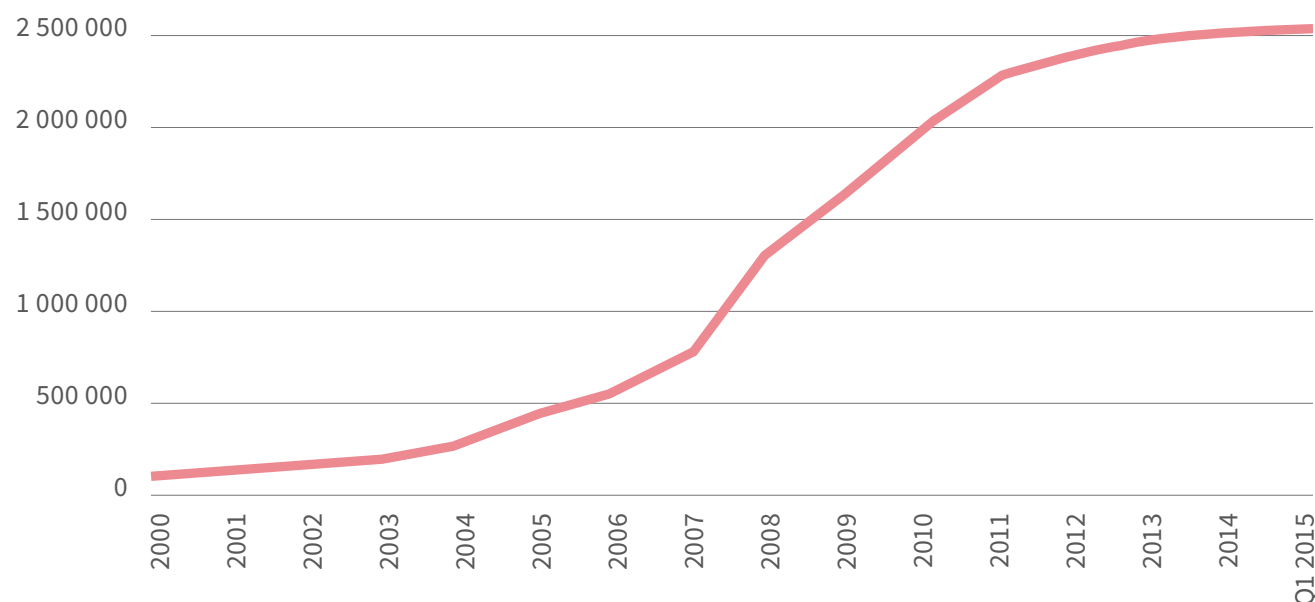
Na koniec marca 2015 roku **72,29%** spośród wszystkich aktywnych w DNS nazw było utrzymywanych bezpośrednio w domenie .pl, **22,15%** w domenach funkcjonalnych, a **5,56%** nazw w domenach regionalnych.

Liczba nazw zawierających narodowe znaki diakrytyczne, tzw. IDN, na koniec pierwszego kwartału 2015 roku wyniosła **45 010**, co stanowiło **1,77%** wszystkich aktywnych nazw domeny .pl.

Dynamika przyrostu rocznego liczby nazw w rejestrze na koniec marca 2015 roku wyniosła **1,77%**.

## Liczba nazw domeny .pl w DNS

Copyright by NASK



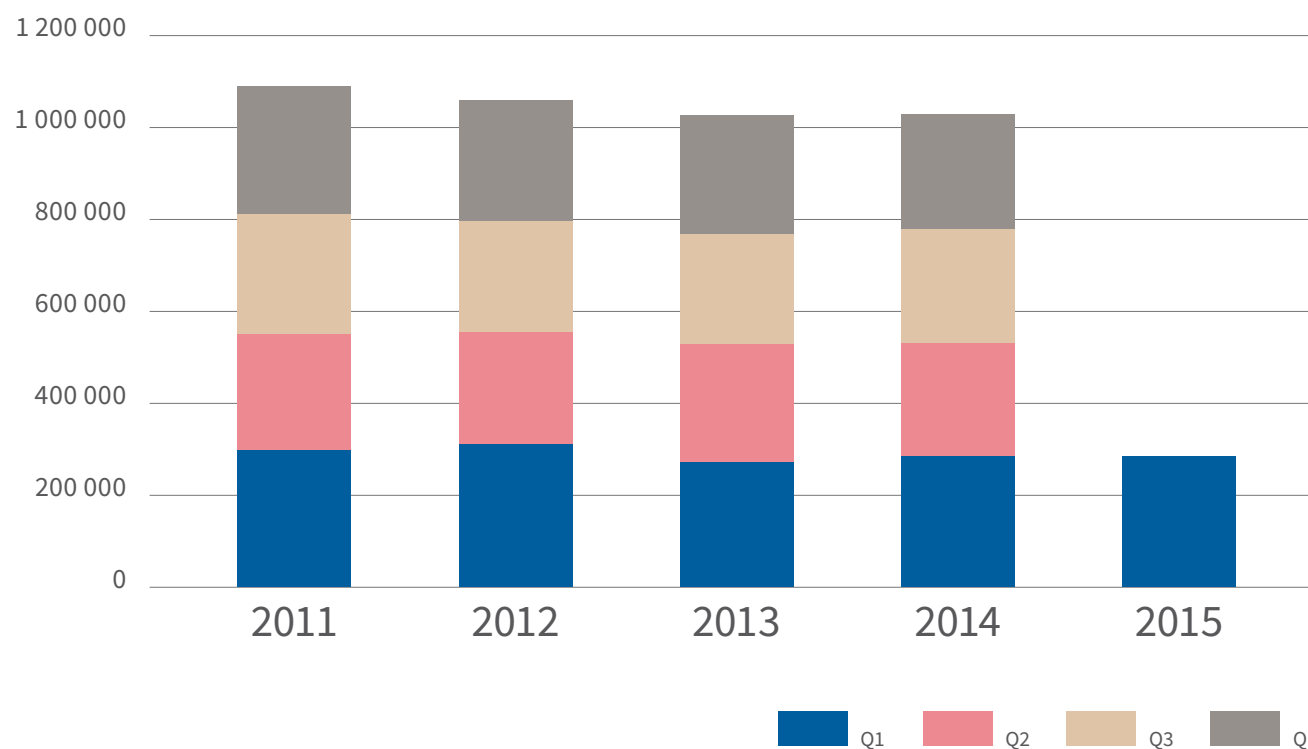
# LICZBA NOWYCH REJESTRACJI NAZW DOMENY .PL

W pierwszym kwartale 2015 roku zarejestrowano **284 806** nowych nazw w domenie .pl. Liczba rejestracji w kolejnych miesiącach pierwszego kwartału wyniosła: **88 867** w styczniu, **90 316** w lutym oraz **105 623** w marcu. Uzyskany w ostatnim miesiącu kwartału wynik jest najwyższym od marca 2012 roku.

W ciągu trzech pierwszych miesięcy 2015 zostało zarejestrowanych **5 179** nazw z narodowymi znakami diakrytycznymi, tzw. IDN.

## Liczba rejestracji nazw domeny .pl

Copyright by NASK



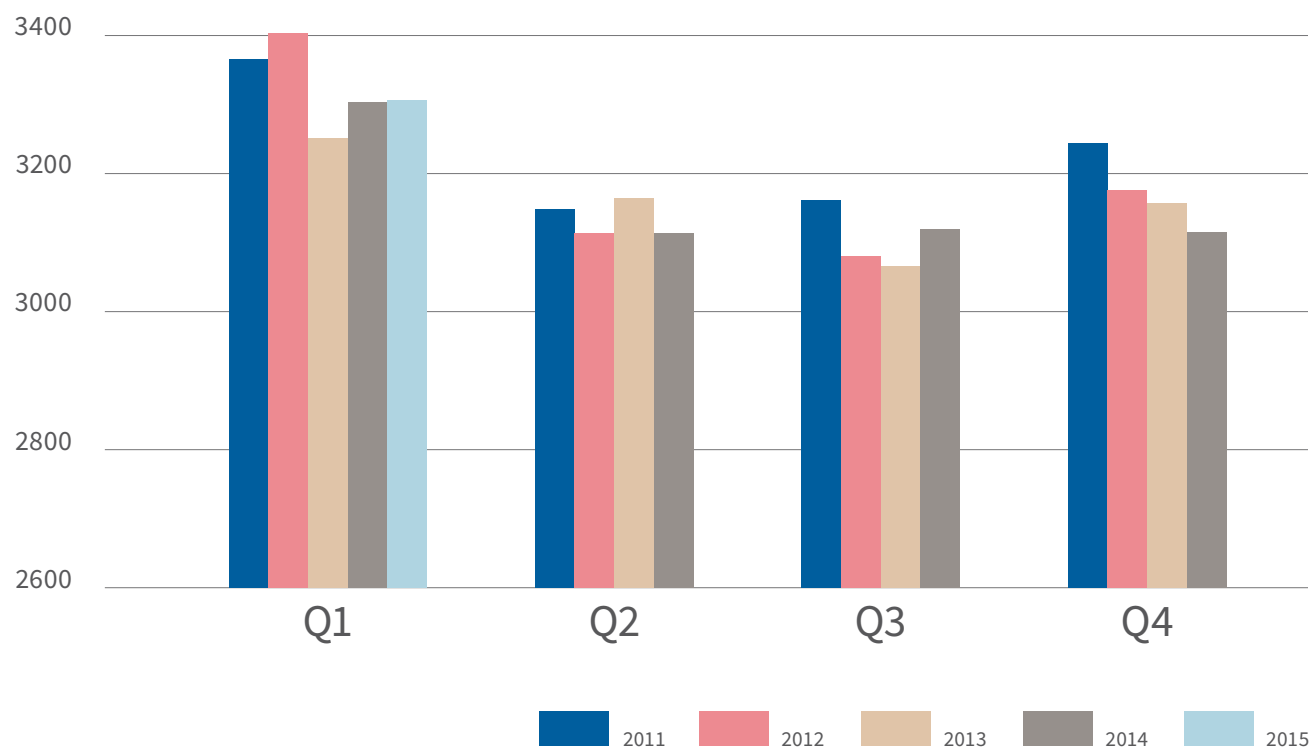
# ŚREDNIA DZIENNA LICZBA NOWYCH REJESTRACJI NAZW DOMENY .PL

W rejestrze domeny .pl w pierwszym kwartale 2015 roku przybywało średnio **3 165** nowych nazw dziennie. Wyższy wynik kwartalny odnotowany został ostatnio w pierwszym kwartale 2012 roku, wynosił on **3 403** nowych nazw dziennie.

W styczniu średnia dzienna liczba rejestracji nowych nazw w domenie .pl wyniosła **2 866**, w lutym rejestrowano przeciętnie **3 225** nowych nazw. Najwięcej nowych rejestracji, średnio **3 407** dziennie, było w marcu i był to największy miesięczny wynik odnotowany od trzech lat.

## Średnia dzienna liczba rejestracji nazw domeny .pl

Copyright by NASK



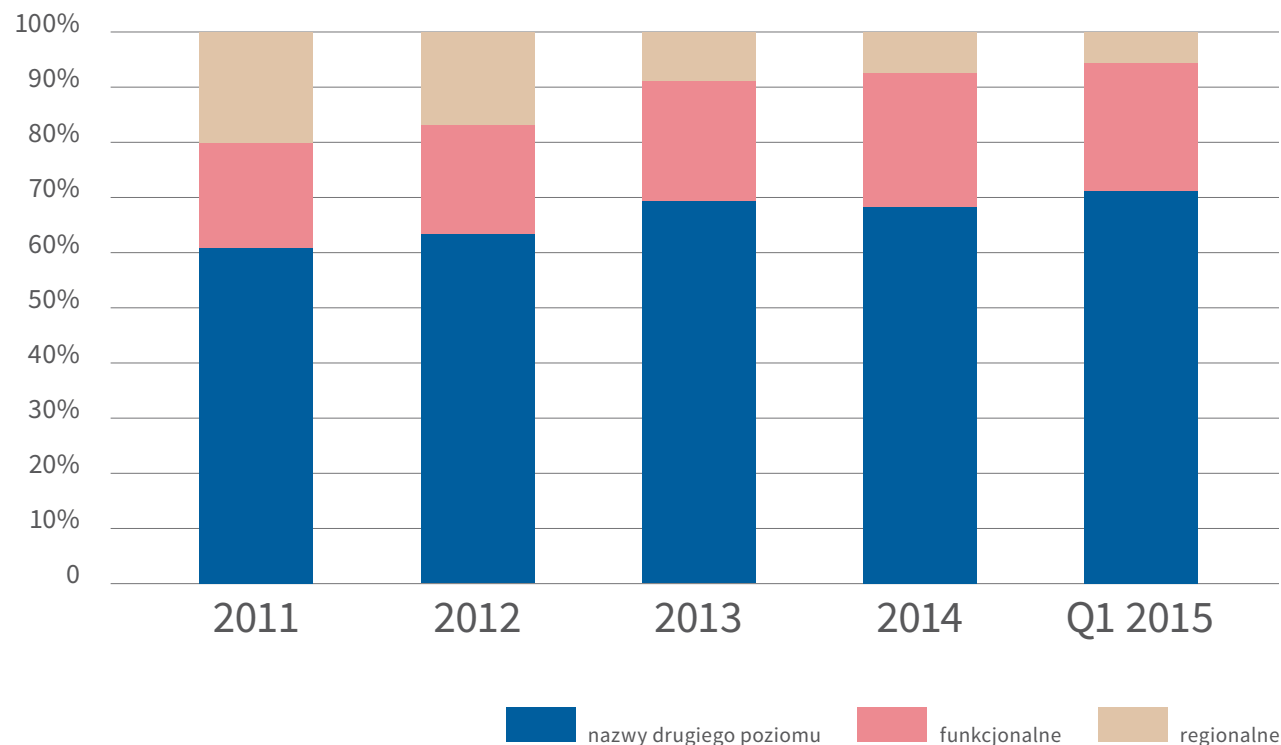
# LICZBA NOWYCH REJESTRACJI Z PODZIAŁEM NA TYP STREFY

W pierwszym kwartale 2015 roku udział rejestracji nazw drugiego poziomu, tj. zarejestrowanych bezpośrednio w domenie .pl, w ogólnej liczbie rejestracji wyniósł **71,24%**. Udział rejestracji nazw w rozszerzeniach funkcjonalnych, czyli np. .com.pl, .info.pl wyniósł **23,21%**, natomiast **5,55%** wszystkich rejestracji wprowadzonych do rejestru domeny .pl w tym okresie stanowiły rejestracje nowych nazw w domenach regionalnych, takich jak .waw.pl, .bydgoszcz.pl.

W ciągu trzech pierwszych miesięcy 2015 roku uległa zmianie struktura rejestracji. Udział nazw rejestrowanych bezpośrednio w domenie .pl w stosunku do poprzedniego kwartału wzrósł o **1,61p.p.**, w rejestracji nazw w domenach funkcjonalnych odnotowany został spadek o **2,13p.p.**, a w regionalnych udział wzrósł o **0,52p.p.**

## Udział w liczbie nowych rejestracji nazw drugiego poziomu, regionalnych i funkcjonalnych domeny .pl

Copyright by NASK



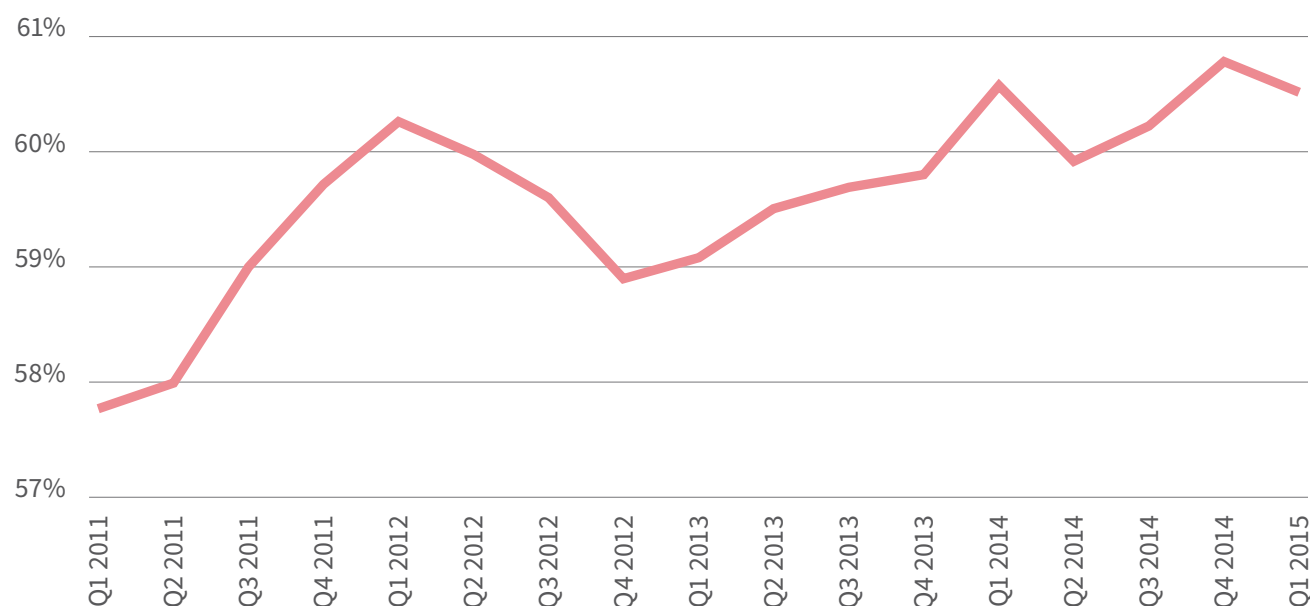
# POZIOM ODNOWIEŃ NAZW DOMENY .PL

Poziom odnowień nazw domeny .pl na koniec pierwszego kwartału 2015 roku wyniósł **60,55%**. Odnowienia nazw utrzymywanych bezpośrednio w domenie .pl stanowiły **73,93%** wszystkich przedłużonych na kolejny okres nazw, **21,11%** odnowień dotyczyło nazw w rozszerzeniach funkcjonalnych i **prawie 5%** w domenach regionalnych.

W pierwszym kwartale 2015 roku odnowiono ponad **437 tys.** nazw utrzymywanych w rejestrze domeny .pl, tj. o **ponad 61 tys.** więcej niż w czwartym kwartale 2014 roku. **42%** liczby odnowień stanowią nazwy, które zostały wprowadzone do rejestru domeny .pl w 2010 roku lub wcześniej. Ze wszystkich nazw domen odnowionych w ciągu omawianego kwartału, **20,64%** zarejestrowanych zostało w latach 2014 i 2015, **14,44%** w 2013 roku, **12,41%** w 2012 roku, natomiast **10,51%** nazw było zarejestrowanych w roku 2011.

## Procent odnowień nazw domeny .pl

Copyright by NASK





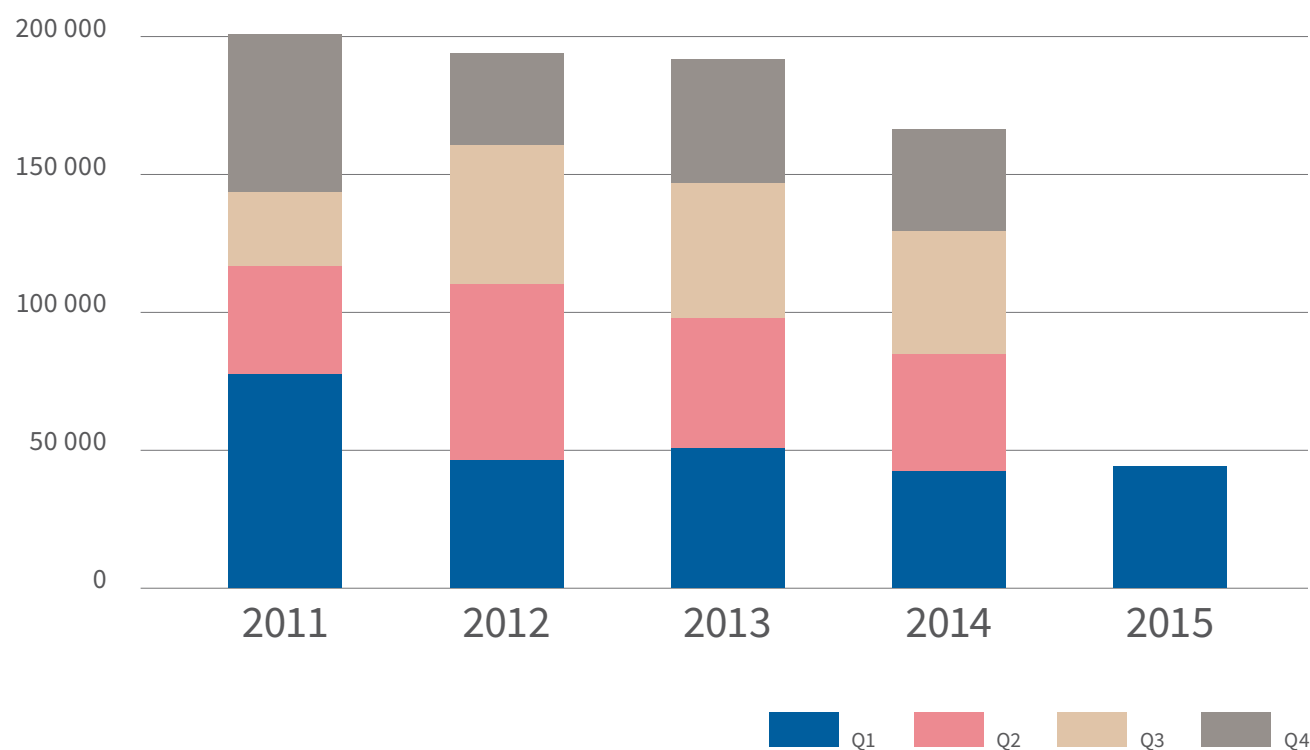
# TRANSFERY NAZW DOMENY .PL

W ciągu pierwszych trzech miesięcy 2015 roku, dla **40 088** nazw domeny .pl został zmieniony obsługujący je rejestrator. Ponieważ w przypadku niektórych nazw w pierwszym kwartale zmian było kilka, łącznie odnotowano **44 020** transferów obsługi. Zdecydowana większość transferów, aż **98,70%** wszystkich, dotyczyła aktywnych w DNS nazw, pozostałe **1,30%** wykonanych było już po zakończeniu okresu rozliczeniowego. **727** zmian obsługującego rejestratora połączonych było z odnowieniem nazwy domeny na kolejny okres rozliczeniowy.

Od początku stycznia do końca marca 2015 roku średnio dziennie wykonywano **489** zmian rejestratora obsługującego nazwę w domenie .pl, o ponad **16** więcej niż w analogicznym okresie 2014 roku.

## Liczba transferów nazw domeny .pl

Copyright by NASK



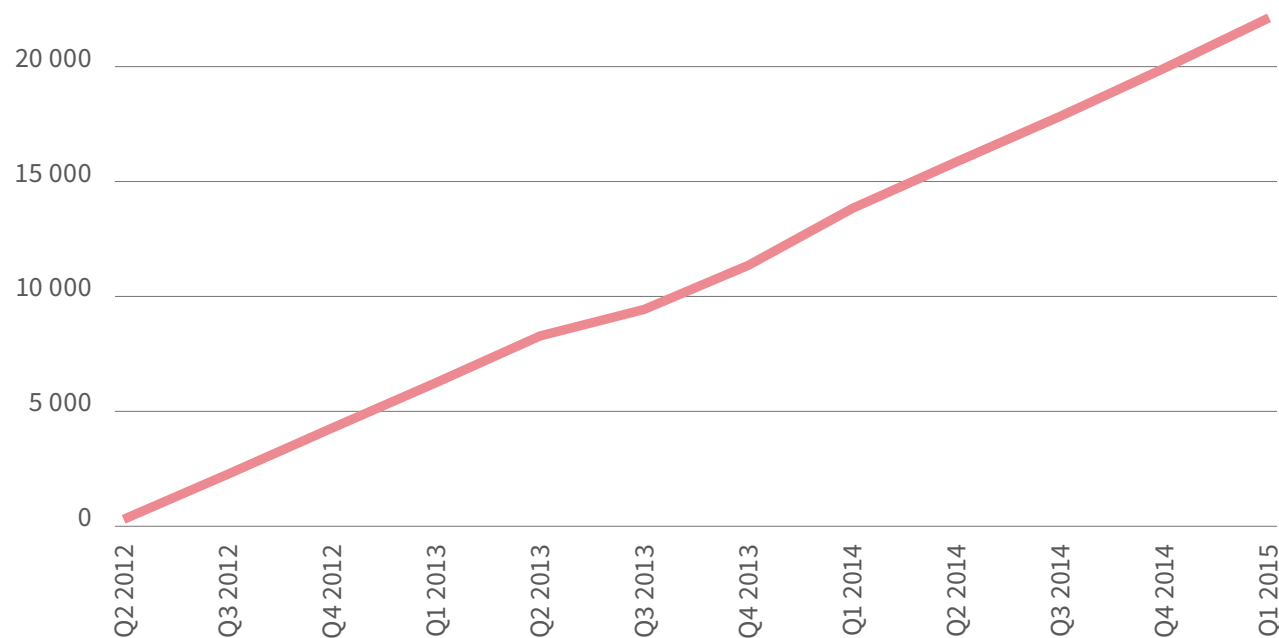
# DNSSEC W DOMENIE .PL

Na koniec pierwszego kwartału 2015 roku **22 125** nazw utrzymywanych w rejestrze domeny .pl zabezpieczonych było protokołem DNSSEC, dzięki któremu użytkownicy Internetu są w stanie potwierdzić prawdziwość informacji docierających do nich przez DNS. W okresie ostatnich dwunastu miesięcy w rejestrze przybyło **8 290** zabezpieczonych nazw, z czego **2 187** w ciągu pierwszych trzech miesięcy 2015 roku.

W pierwszym kwartale 2015 roku średnio dziennie w DNS przybywały **24,3** nazwy domeny .pl z wpisami potwierdzającymi prawidłowe zabezpieczenie protokołem DNSSEC.

## Liczba nazw domeny .pl zabezpieczonych DNSSEC

Copyright by NASK



# ABONENCI NAZW DOMENY .PL

Na koniec marca 2015 roku w rejestrze domeny .pl utrzymywane były **2 539 962** nazwy na rzecz ponad **960 tys.** abonentów. W ciągu pierwszego kwartału 2015 roku rejestrowi przybyło blisko **13 tys.** nowych klientów. Średnio na jednego abonenta przypadła **2,65** nazwy domeny .pl.

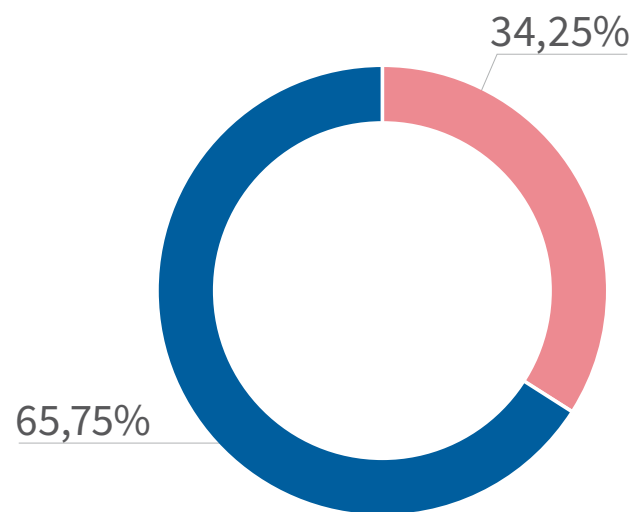
**65,74%** abonentów rejestru utrzymywało jedną nazwę domeny .pl, **14,56%** dwie nazwy, **6,06%** trzy, **3,72%** cztery, a **2,70%** pięć nazw domeny .pl. Od sześciu do dziewięciu nazw utrzymywało **4,73%** abonentów, a powyżej dziesięciu nazw **2,49%** klientów rejestru.

Spośród **960 tys.** abonentów nazw domeny .pl, **34,25%** to osoby prywatne, a **65,75%** przedsiębiorcy i różnego rodzaju organizacje.

W okresie od początku stycznia do końca marca 2015 roku w przypadku **35 181** utrzymywanych w rejestrze nazw domeny .pl miała miejsce zmiana abonenta.

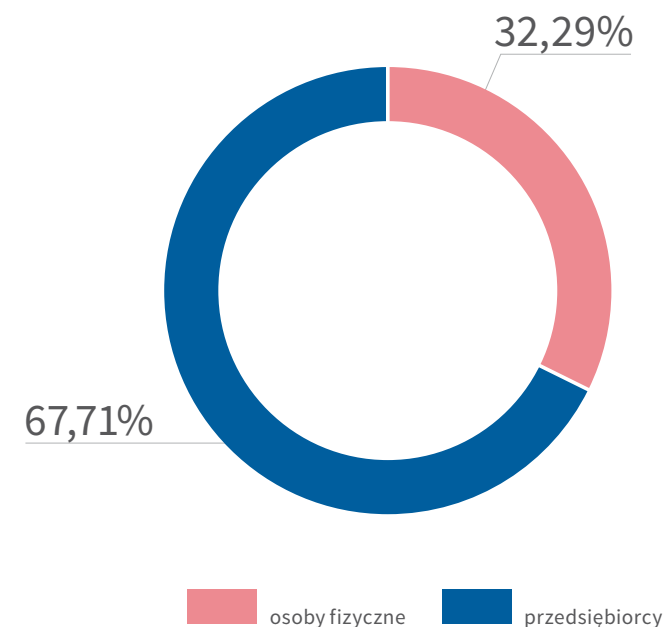
## Struktura abonentów nazw domeny .pl, pierwszy kwartał 2015

Copyright by NASK



## Podział nazw domeny .pl uwzględniając typ abonenta, pierwszy kwartał 2015

Copyright by NASK

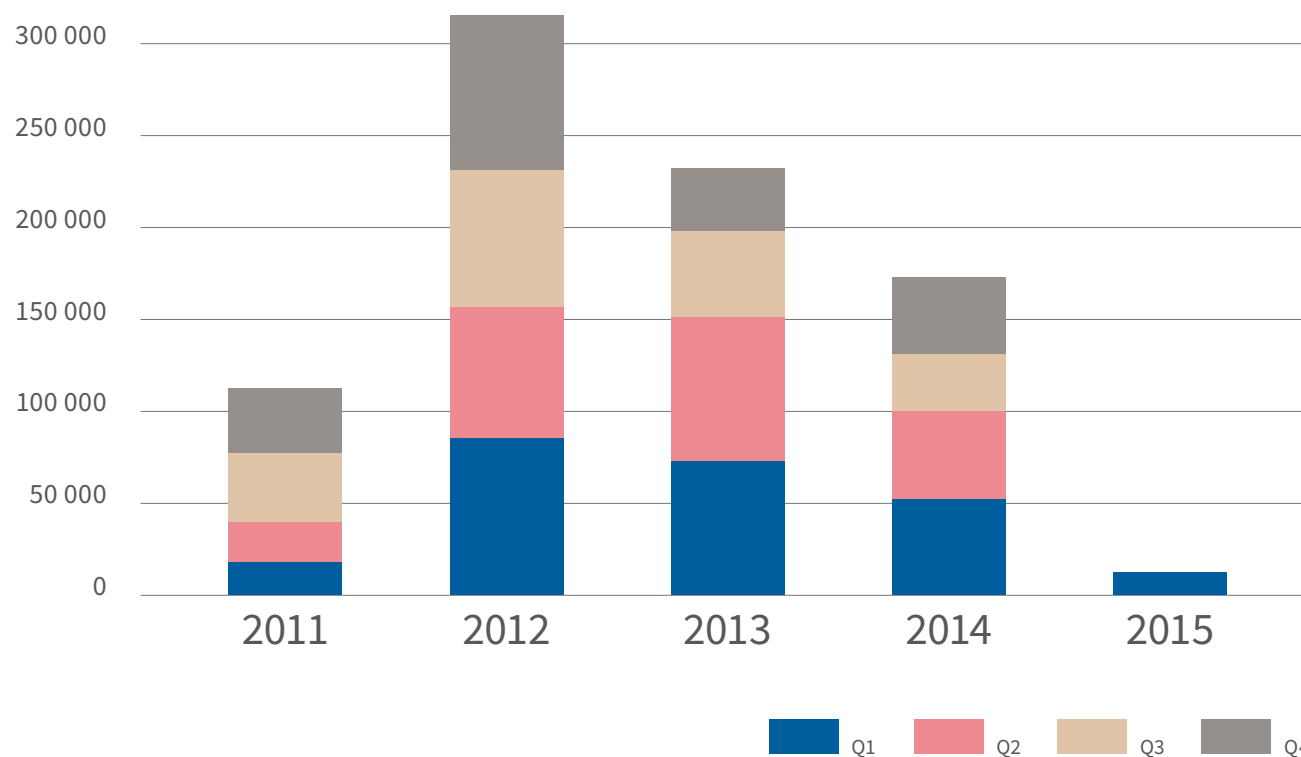


Usługa 14-dniowych testów nazw domeny .pl, tzw. DNT, w pierwszym kwartale 2015 roku notowała najniższą popularność od końca trzeciego kwartału 2009 roku. W ciągu pierwszych trzech miesięcy roku przetestowanych zostało **12 196** nazw, a **636** testów zakończonych zostało rejestracją nazwy domeny na co najmniej roczny okres utrzymania.

W poszczególnych miesiącach pierwszego kwartału 2015 roku liczba przetestowanych nazw wyniosła: **6 467** w styczniu, **1 986** w lutym i **3 743** w marcu.

## Liczba rejestracji DNT

Copyright by NASK



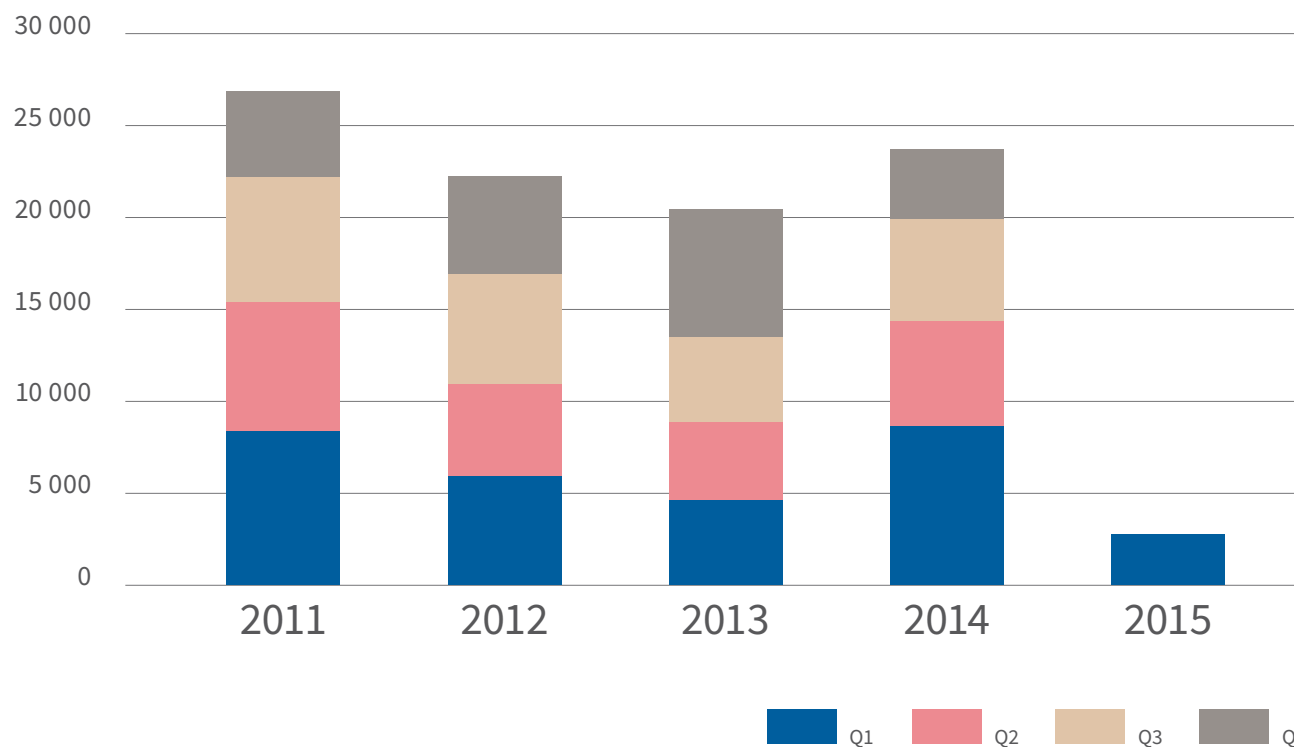
Od początku roku do końca marca 2015 roku zawarto **2 757** umów opcji na rejestrację nazw domeny .pl. Liczba zawartych umów w poszczególnych miesiącach pierwszego kwartału 2015 roku wyniosła: **1 018** w styczniu, **833** w lutym i **906** w marcu.

W pierwszym kwartale 2015 roku, **1 745** istniejących umów opcji zakończyło się udostępnieniem nazwy domeny .pl do rejestracji. Jednakże w **115** przypadkach nie doszło do rejestracji z przyczyn leżących po stronie wykupującego opcję i nazwy zostały udostępnione do powszechnej rejestracji.

Od uruchomienia usługi w 2004 roku do końca pierwszego kwartału 2015 roku skuteczność udostępniania nazw domeny .pl do rejestracji w ramach umów opcji wyniosła **44,09%**.

## Liczba założonych opcji

Copyright by NASK

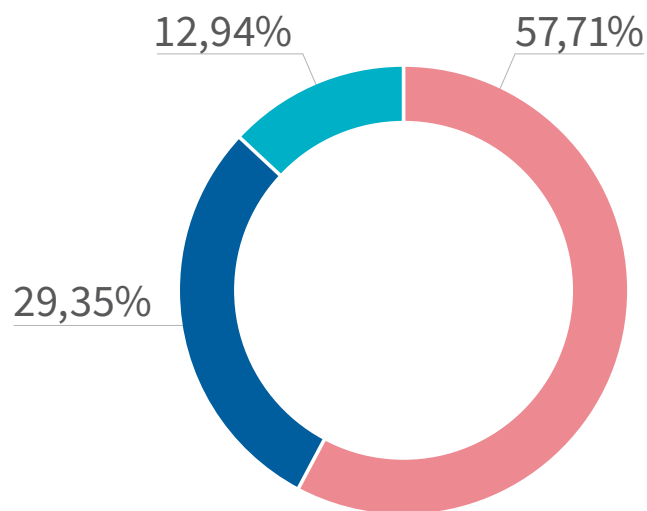


Z końcem pierwszego kwartału 2015 roku w ramach Programu Partnerskiego rejestru domeny .pl NASK współpracował z **201** rejestratorami z całego świata. **116** Partnerów NASK miało swoją siedzibę w Polsce, **59** w innych krajach europejskich, a **26** poza Europą.

Z ponad **2,5 mln** nazw domeny .pl aktywnych w DNS, aż **77,61%** było obsługiwanych przez rejestratorów z Polski, **12,80%** przez rejestratorów europejskich, a **9,59%** przez rejestratorów z innych krajów.

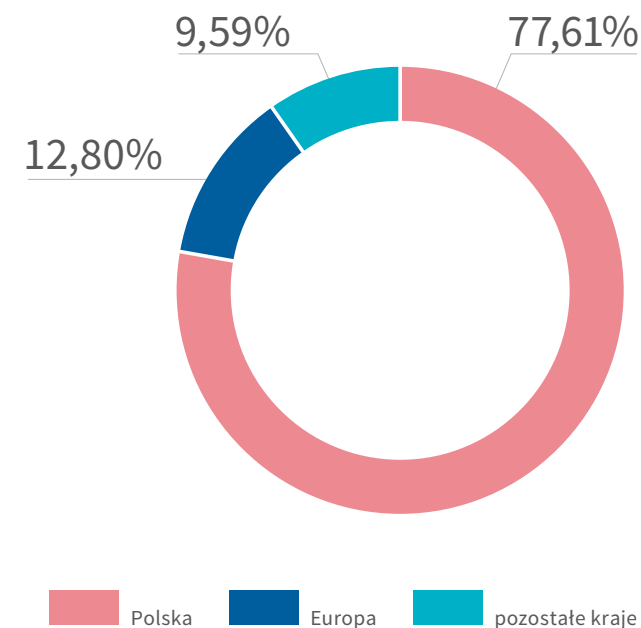
## Podział Partnerów ze względu na ich siedzibę, pierwszy kwartał 2015

Copyright by NASK



## Podział nazw domeny .pl ze względu na siedzibę Partnera, pierwszy kwartał 2015

Copyright by NASK



# UDZIAŁ PARTNERÓW W OBSŁUDZE NAZW DOMENY .PL

Spośród **2 539 962** nazw domeny .pl aktywnych w DNS na koniec marca 2015 roku **99,18%** było obsługiwanych przez Partnerów NASK, pozostałe **0,82%** bezpośrednio przez NASK.

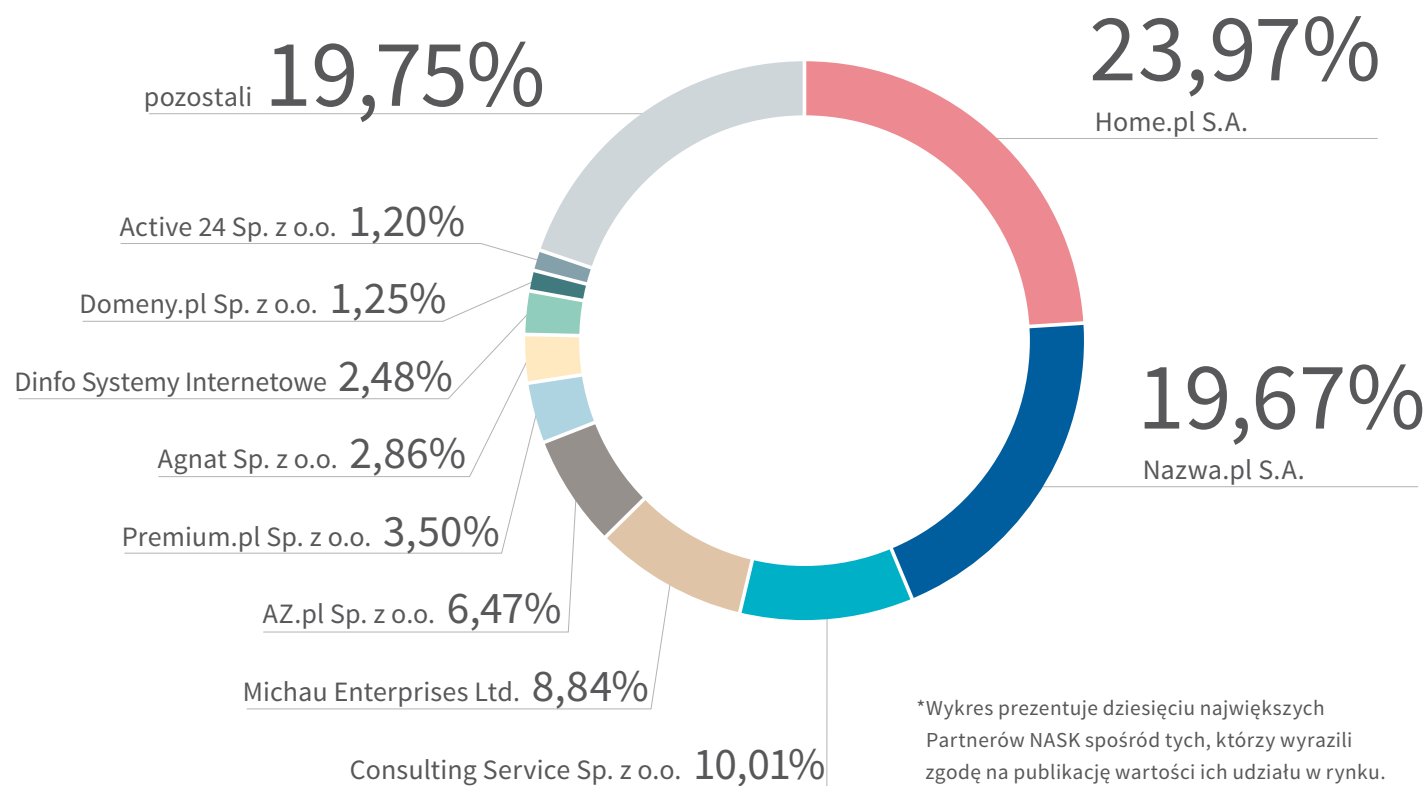
Ponad **80%** nazw obsługiwali rejestratorzy z prezentowanej w raporcie dziesiątki. Najwięcej, **23,97%**, obsługiwała podobnie jak w poprzednich kwartałach Home.pl S.A. Na kolejnych miejscach byli następujący rejestratorzy: Nazwa.pl S.A. z udziałem **19,67%**, Consulting Service Sp. z o.o., obsługująca **10,01%** nazw oraz z udziałem **poniżej 9%**: Michau Enterprises Ltd. (**8,84%**), AZ.pl Sp. z o.o. (**6,47%**), Premium.pl Sp. z o.o. (**3,50%**), Agnat Sp. z o.o. (**2,86%**), Dinfo Systemy Internetowe (**2,48%**), Domeny.pl Sp. z o.o. (**1,25%**) oraz Active 24 Sp. z o.o. (**1,20%**).

Partnerzy NASK spoza prezentowanej dziesiątki obsługiwali łącznie na koniec pierwszego kwartału 2015 roku **19,75%** nazw w domenie .pl.

Tylko trzech spośród prezentowanych rejestratorów odnotowało w pierwszym kwartale 2015 roku dodatnią dynamikę wzrostu liczby obsługiwanych nazw. Najwyższą dynamikę, **5,88%**, osiągnęła Nazwa.pl S.A., kolejne dodatnie wyniki należały do Premium.pl Sp. z o.o., **2,21%**, i Consulting Service Sp. z o.o., **2,09%**.

## Udział Partnerów w obsłudze nazw domeny .pl, pierwszy kwartał 2015\*

Copyright by NASK



\*Wykres prezentuje dziesięciu największych Partnerów NASK spośród tych, którzy wyrazili zgodę na publikację wartości ich udziału w rynku.

# UDZIAŁ PARTNERÓW W NOWYCH REJESTRACJACH

Partnerzy NASK w pierwszym kwartale 2015 roku pośredniczyli w zawarciu **99,99%** spośród **284 806** nowych umów na rejestrację i utrzymanie nazw w domenie .pl.

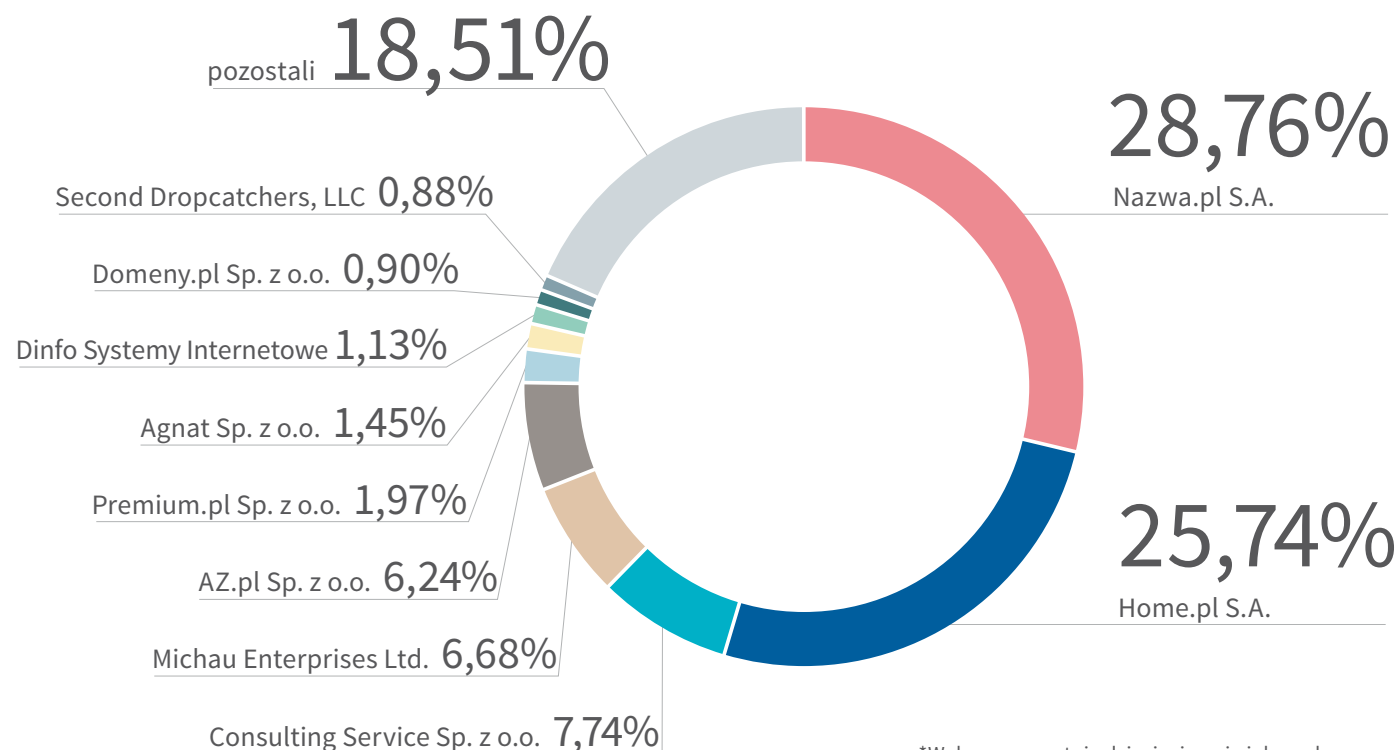
Udział dwóch Partnerów NASK najczęściej wybieranych podczas wprowadzania nowej nazwy do rejestru domeny .pl wyniósł łącznie **54,50%**. Byli to: Nazwa.pl S.A., która obsłużyła **28,76%** i Home.pl S.A., która obsłużyła **25,74%** nowych rejestracji.

Udział pozostałych rejestratorów kształtował się następująco: Consulting Service Sp. z o.o. **7,74%**, Michau Enterprises Ltd. **6,68%**, AZ.pl Sp. z o.o. **6,24%**, Premium.pl Sp. z o.o. **1,97%**, Agnat Sp. z o.o. **1,45%**, Dinfo Systemy Internetowe **1,13%**, Domeny.pl Sp. z o.o. **0,90%**, Second Dropcatchers, LLC **0,88%**.

Partnerzy NASK, spoza prezentowanej dziesiątki, obsłużyli łącznie **18,51%** nowych rejestracji nazw domeny .pl.

## Udział Partnerów w nowych rejestracjach nazw domeny .pl, pierwszy kwartał 2015\*

Copyright by NASK



\*Wykres prezentuje dziesięciu największych Partnerów NASK spośród tych, którzy wyrazili zgodę na publikację wartości ich udziału w rynku.



# UDZIAŁ PARTNERÓW W OBSŁUDZE ABONENTÓW

Suma abonentów nazw domeny .pl obsługiwanych przez Partnerów NASK wyniosła na koniec pierwszego kwartału 2015 roku blisko **981 tys.** Liczba ta była o blisko **21 tys.** większa od liczby abonentów rejestru, ponieważ część z nich, z racji posiadania większej liczby nazw domen, obsługiwanych było jednocześnie przez kilku rejestratorów.

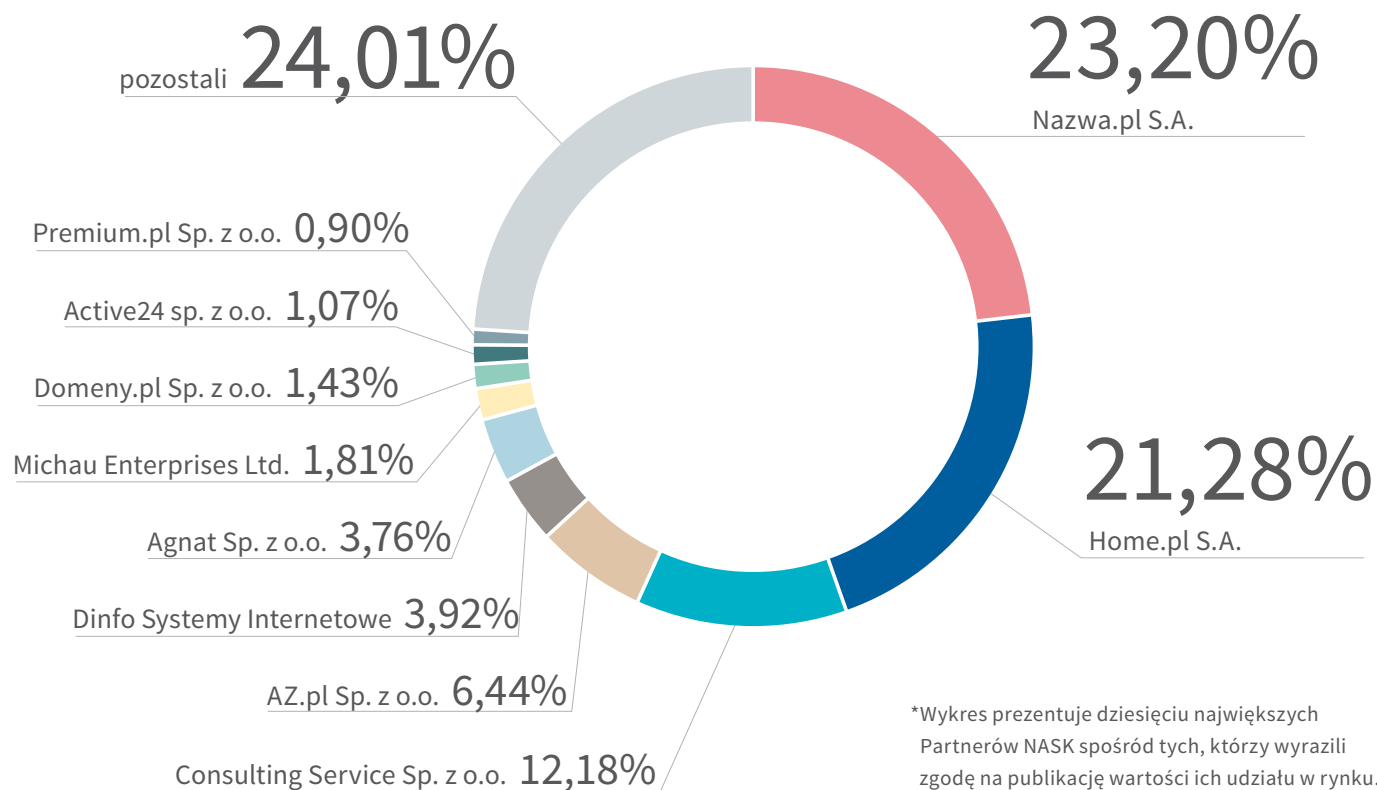
Największą grupę abonentów rejestru obsługiwała Nazwa.pl S.A., a mianowicie **23,20%** spośród ponad **981 tys.** O niespełna **2p.p.** mniej, tj. **21,28%**, obsługiwała Home.pl S.A. Trzecia pod względem liczby obsługiwanych klientów rejestru była Consulting Service Sp. z o.o., obsługująca **12,18%** abonentów. W pierwszej dziesiątce prezentowanych Partnerów NASK, z udziałem **poniżej 7%**, znaleźli się na koniec marca 2015 roku: AZ.pl Sp. z o.o. (**6,44%**), Dinfo Systemy Internetowe (**3,92%**), Agnat Sp. z o.o. (**3,76%**), Michau Enterprises Ltd. (**1,81%**), Domeny.pl Sp. z o.o. (**1,43%**), Active 24 Sp. z o.o. (**1,07%**) i Premium.pl Sp. z o.o. (**0,90%**).

Dodatnią kwartalną dynamikę wzrostu liczby obsługiwanych abonentów na koniec marca 2015 roku osiągnęli: Michau Enterprises Ltd. (**3,19%**), Nazwa.pl S.A. (**2,71%**), Consulting Service Sp. z o.o. (**2,43%**), Home.pl S.A. (**0,56%**), Premium.pl Sp. z o.o. (**0,48%**), Active24 Sp. z o.o. (**0,11%**).

Udział rejestratorów spoza prezentowanej w raporcie dziesiątki wyniósł łącznie **24,01%**, zaś dynamika kwartalna kształtowała się na poziomie **2,02%**.

## Udział Partnerów w obsłudze abonentów nazw domeny .pl, pierwszy kwartał 2015\*

Copyright by NASK



\*Wykres prezentuje dziesięciu największych Partnerów NASK spośród tych, którzy wyrazili zgodę na publikację wartości ich udziału w rynku.

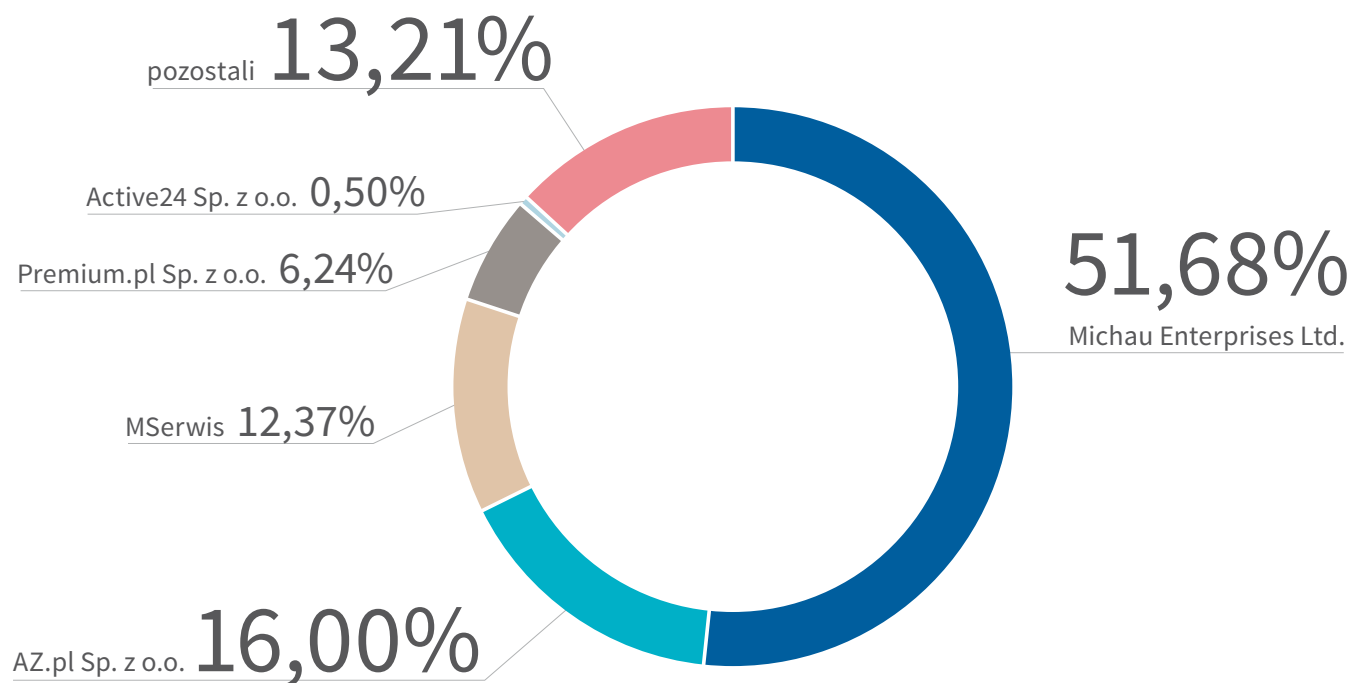
# UDZIAŁ PARTNERÓW W RYNKU DNT

W pierwszym kwartale 2015 roku piętnastu Partnerów NASK pośredniczyło przy zawarciu **12 196** umów na 14-dniowe testy nazw domeny .pl. **51,68%** testów wykonano z pośrednictwem jednego rejestratora, Michau Enterprises Ltd. Kolejnymi najczęściej wybieranymi rejestratorami przy testowaniu nazw domeny .pl w tym okresie byli: AZ.pl Sp. z o.o., z udziałem w obsłudze testowanych nazw na poziomie **16,00%**, MSerwis, z udziałem **12,37%**, Premium.pl Sp. z o.o., z udziałem **6,24%** i Active24 Sp. z o.o. obsługujący **0,50%** testów.

Partnerzy spoza prezentowanej piątki obsłużyli łącznie **1 611** testów nazw domeny .pl, co stanowi **13,21%** wszystkich wykonanych testów w pierwszym kwartale 2015 roku.

## Udział Partnerów w rejestracjach DNT, pierwszy kwartał 2015\*

Copyright by NASK



\*Wykres prezentuje pięciu największych Partnerów NASK spośród tych, którzy wyrazili zgodę na publikację wartości ich udziału w rynku.

# UDZIAŁ PARTNERÓW W RYNKU OPCJI

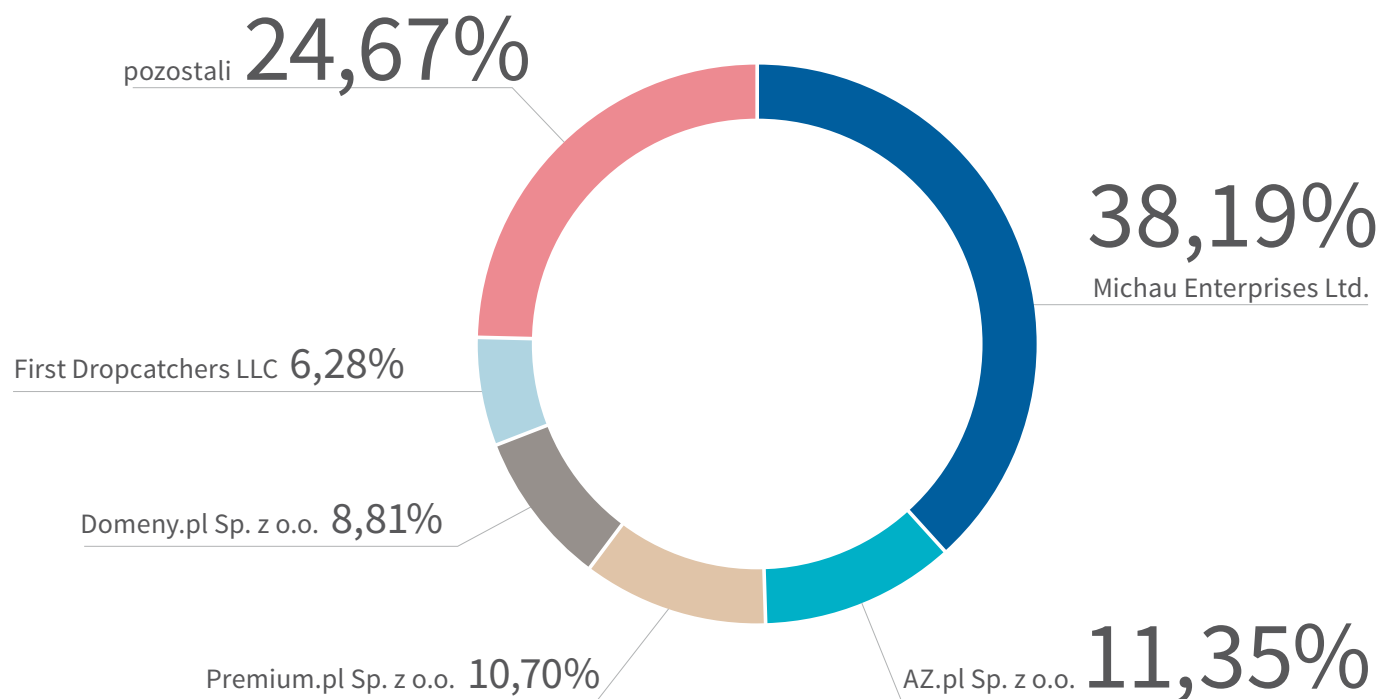
Pięciu prezentowanych w raporcie rejestratorów obsłużyło łącznie **75,34%** z **2 757** zawartych w pierwszym kwartale 2015 roku umów opcji na rejestrację nazwy domeny .pl. W ciągu tych trzech miesięcy, przy zawieraniu umów opcji pośredniczyło w sumie **29** rejestratorów.

Najwięcej umów opcji, aż **38,19%**, zawartych było za pośrednictwem Michau Enterprises Ltd. Kolejnym najczęściej wybieranym rejestratorem była AZ.pl Sp. z o.o., która pośredniczyła w zawarciu **11,35%** umów. W pierwszej piątce znaleźli się również: Premium.pl Sp. z o.o., z udziałem w rynku opcji **10,70%**, Domeny.pl Sp. z o.o., z udziałem **8,81%** oraz First Dropcatchers LLC, z udziałem **6,28%** w rynku opcji na rejestrację nazwy domeny .pl.

Rejestratorzy spoza prezentowanej piątki obsłużyli łącznie **680** nowych umów dotyczących opcji na rejestrację nazwy domeny .pl.

## Udział Partnerów w rynku opcji, pierwszy kwartał 2015\*

Copyright by NASK



\*Wykres prezentuje pięciu największych Partnerów NASK spośród tych, którzy wyrazili zgodę na publikację wartości ich udziału w rynku.