


RYNEK NAZW DOMENY .PL

SZCZEGÓŁOWY RAPORT NASK ZA DRUGI KWARTAŁ 2012 ROKU



Tekst i redakcja:

Alina Wiśniewska, Izabela Domagała, Paweł T. Goławski

Informacje przygotowane i opracowane na podstawie danych
z systemu rejestracji nazw domeny .pl

Spis treści

- 3 Wstęp
- 4 Liczba nazw domeny .pl w DNS
- 5 Drugi kwartał 2012 – miesiąc po miesiącu
- 6 Liczba nowych rejestracji nazw domeny .pl
- 7 Średnia dzienna liczba nowych rejestracji
- 8 Nowe rejestracje a siedziba Abonenta
- 9 Porównanie domen drugiego poziomu z domenami regionalnymi i funkcjonalnymi
- 10 Poziom odnowień nazw domeny .pl
- 11 Transfery między Partnerami
- 12 Ranking ccTLD z obszaru UE
- 13 DNT w drugim kwartale 2012
- 14 Opcje w drugim kwartale 2012
- 15 Partnerzy
- 16 Udział Partnerów w obsłudze nazw domeny .pl
- 17 Udział Partnerów w obsłudze nazw IDN domen .pl
- 18 Udział Partnerów w nowych rejestracjach
- 19 Udział Partnerów w nowych rejestracjach nazw IDN domen .pl
- 20 Udział Partnerów w obsłudze Abonentów
- 21 Udział Partnerów w rynku DNT
- 22 Udział Partnerów w rynku opcji

Wstęp

3

Szanowni Państwo,

W drugim kwartale 2012 zakończył się ostatni etap wdrożenia w rejestrze .pl rozwiązania DNSSEC, mającego za zadanie podniesienie poziomu bezpieczeństwa komunikacji opartej na systemie nazw domen. Dzięki zakończeniu wdrożenia DNSSEC, 4 czerwca NASK rozpoczął przyjmowanie od abonentów nazw domeny .pl skrótów z kluczy kryptograficznych zabezpieczających nazwy zarejestrowane w domenie .pl i domenach drugiego poziomu administrowanych przez NASK. Po 27 dniach, na koniec kwartału w rejestrze zostało zarejestrowanych niemal 400 rekordów DS.

Ponadto, w kwietniu 2012 została udostępniona przez NASK zupełnie nowa usługa, polegająca na możliwości modyfikacji przez abonenta końca okresu rozliczeniowego nazwy domeny. Od tej pory okresy rozliczeniowe nie muszą być wielokrotnością roku, ale mogą wynosić też określoną liczbę dni, wskazaną przez abonenta. Od czasu uruchomienia usługi już 12 Partnerów rozpoczęło jej oferowanie.

Drugi kwartał tego roku, analogicznie jak w latach poprzednich, charakteryzował się mniejszą liczbą rejestracji nowych nazw domeny .pl w porównaniu z pierwszymi trzema miesiącami roku. W okresie od kwietnia do czerwca, do rejestru .pl zostały wprowadzone 245 664 nowe nazwy, a pierwsze półrocze rejestr zakończył liczbą 2 373 155 aktywnych nazw domen w DNS.

Na uwagę zasługuje wzrost wskaźnika rejestracji nazw bezpośrednio w domenie najwyższego poziomu i spadek zainteresowania rejestracją nazw w domenach regionalnych i funkcjonalnych. W analizowanym okresie udział nazw rejestrowanych bezpośrednio w domenie .pl wyniósł 64,19%, czyli był o 5,5 p.p. większy od wyniku z poprzedniego kwartału. Nazw bezpośrednio w domenie .pl zarejestrowano 160 153.

Nadal bardzo dużym zainteresowaniem cieszy się usługa testów nazw domeny .pl. Wynik osiągnięty w drugim kwartale tego roku jest drugim najlepszym w historii usługi, tuż po wyniku z kwartału poprzedniego.

Drugi kwartał 2012 roku potwierdza coroczną tendencję obserwowaną na polskim rynku, po okresach gwałtownego wzrostu następują kwartały ustabilizowanego wzrostu.

Michał Chrzanowski
Dyrektor NASK

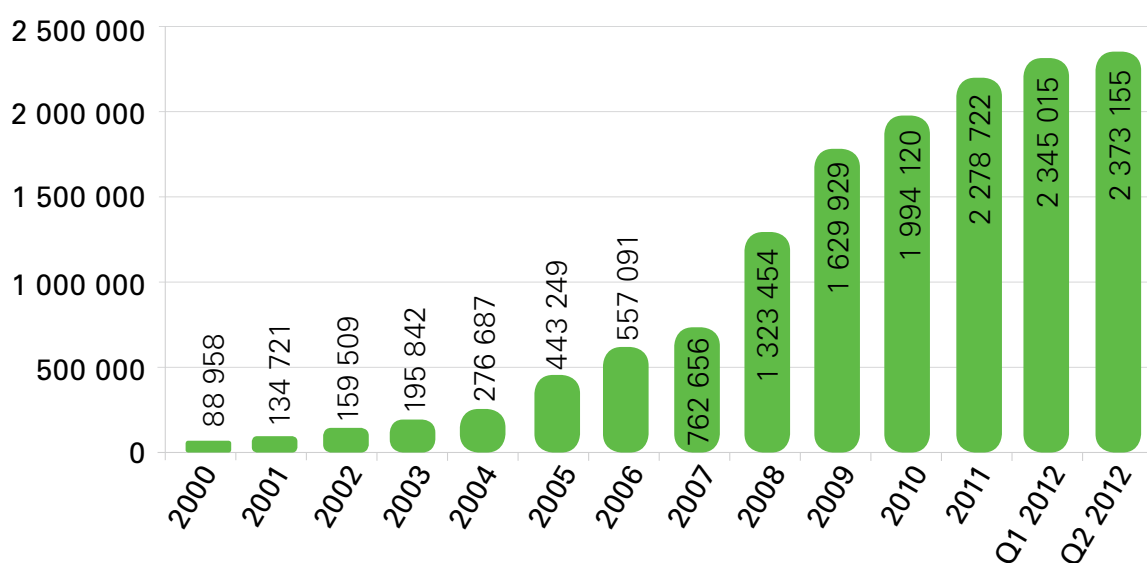
Liczba

nazw domen .pl DNS

4

Rejestr domeny .pl zakończył pierwsze półrocze 2012 roku z liczbą **2 373 155** nazw aktywnych w DNS. Tylko w 2012 roku liczba ta zwiększyła się o ponad **94 tysiące**.

Liczba nazw domeny .pl w DNS



Copyright by NASK

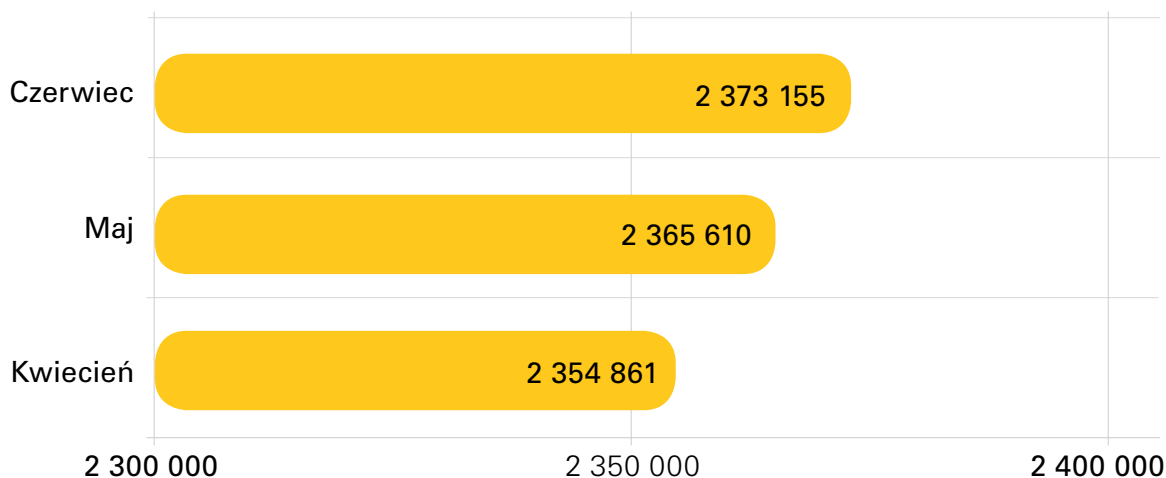
Drugi kwartał 2012

– miesiąc po miesiącu

5

W drugim kwartale 2012 roku średnio miesięcznie w rejestrze przybywało **9 380** aktywnych nazw domeny .pl. Największy przyrost odnotowano w maju - **10 749** nazw, a najmniejszy w czerwcu - **7 545** nazw. W kwietniu 2012 roku przybyło **9 846** wpisów dotyczących nazw domeny .pl.

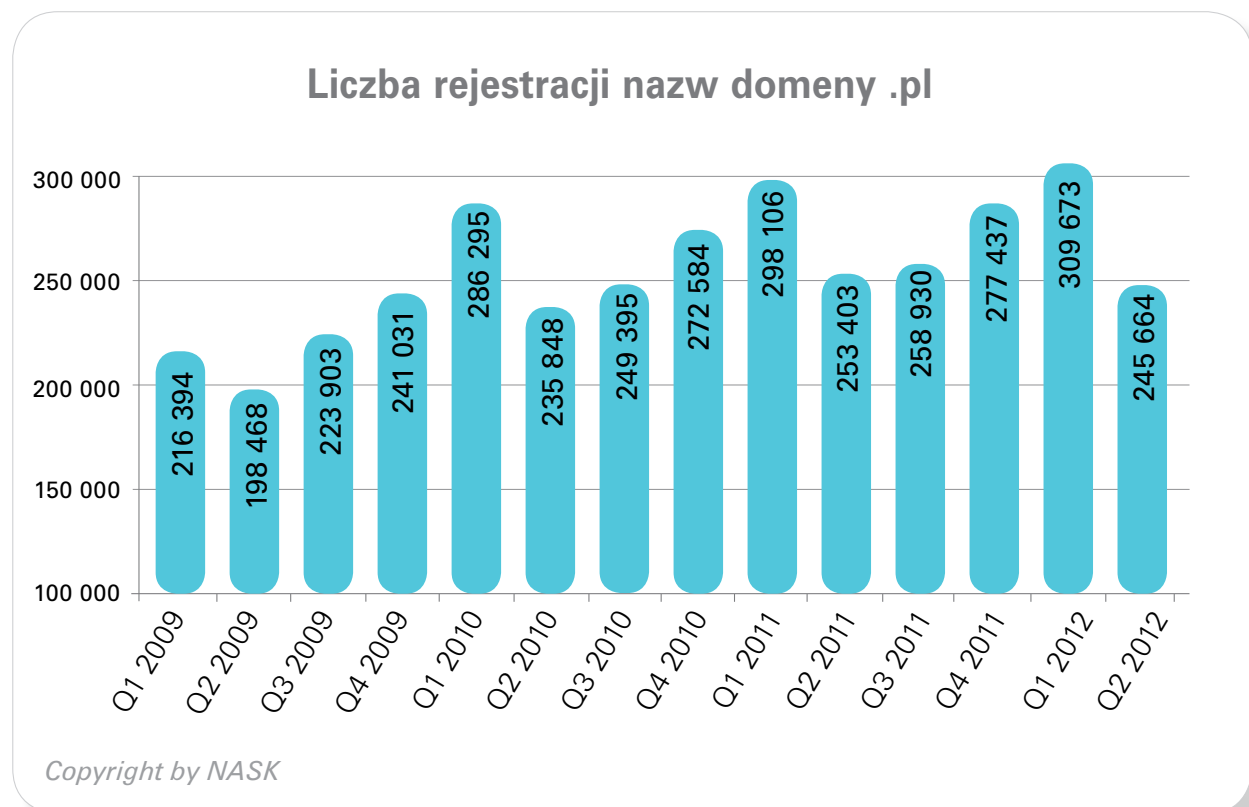
Liczba nazw domeny .pl w DNS
z podziałem na miesiące, drugi kwartał 2012



Copyright by NASK

Liczba nowych rejestracji nazw domeny .pl

W okresie od początku kwietnia do końca czerwca 2012 roku do rejestru wprowadzono **245 664** nowe nazwy domeny .pl. Najwięcej w kwietniu - **86 517** nowozarejestrowanych nazw domeny .pl, o ponad 6 tysięcy mniej w maju - **80 834**, a o kolejne 2,5 tysiąca mniej w czerwcu - **78 313**.



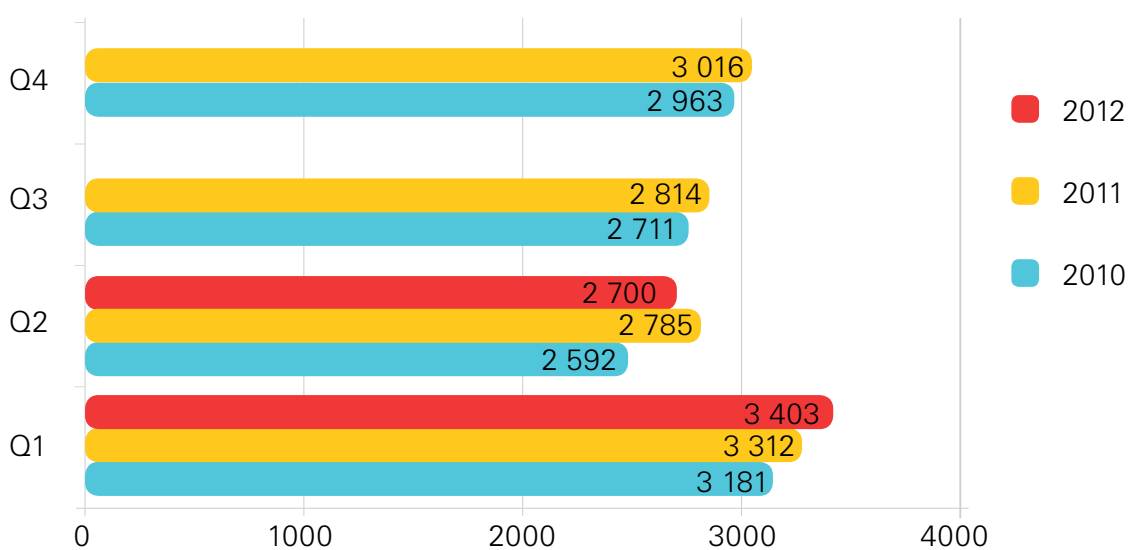
Średnia

dzienna liczba nowych rejestracji

7

Po rekordowym pierwszym kwartale 2012 średnia dzienna liczba rejestracji nazw domeny .pl wróciła do wartości notowanych w poprzednich latach. W drugim kwartale 2012 roku dziennie rejestrowano średnio **2 700** nowych nazw domeny .pl.

Średnia dzienna liczba rejestracji nazw domeny .pl



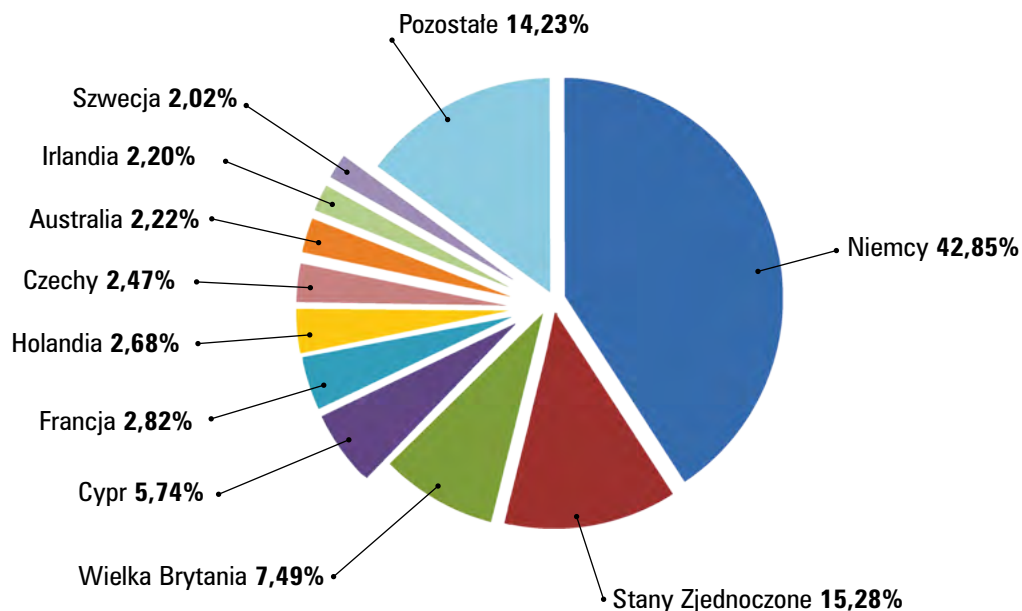
Copyright by NASK

Nowe rejestracje a siedziba Abonenta

Rejestracje nazw domeny .pl wykonywane na rzecz Abonentów z siedzibą poza Polską utrzymują się od kilku kwartałów na zbliżonym poziomie. W drugim kwartale 2012 roku tego typu rejestracji było ponad **13 tysięcy**. Tak jak w poprzednich kwartałach najczęściej bo **43%** rejestracji na rzecz Abonentów spoza Polski stanowiły rejestracje na rzecz podmiotów i osób z siedzibą w Niemczech, **15%** na rzecz Abonentów ze Stanów Zjednoczonych, a **7,5%** na rzecz Abonentów z Wielkiej Brytanii.

W ciągu drugiego kwartału 2012 roku rejestracje nazw domeny .pl wykonano na rzecz Abonentów z siedzibą w **85** różnych państwach.

Nowe rejestracje nazw domeny .pl na rzecz Abonentów spoza Polski, pierwszy kwartał 2012



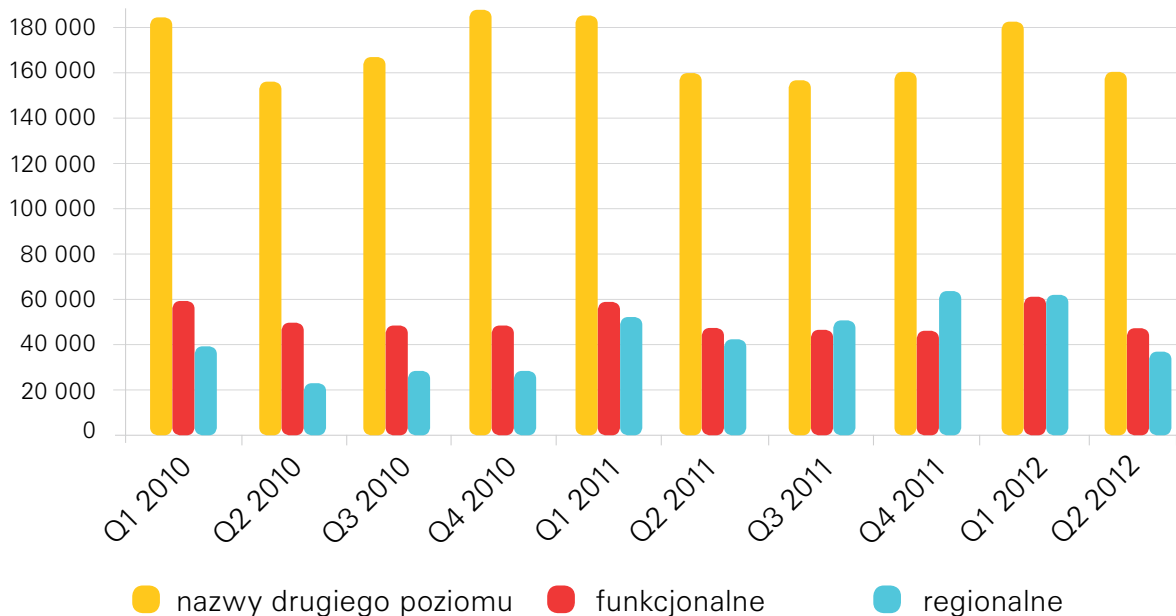
Copyright by NASK

Porównanie domen drugiego poziomu z domenami regionalnymi i funkcjonalnymi

Drugi kwartał 2012 roku cechował się spadkiem zainteresowania rejestracją nazw w domenach regionalnych i funkcjonalnych. Natomiast udział nazw rejestrowanych bezpośrednio w domenie .pl w analizowanym okresie wyniósł **64,19%**, czyli był o **5,5 p.p.** większy od wyniku z poprzedniego kwartału.

Po trzech kwartałach na drugą pozycję pod względem popularności wróciły w drugim kwartale 2012 roku rejestracje w domenach funkcjonalnych z udziałem w rejestracjach na poziomie **20,24%**. Spadające na trzecią pozycję rejestracje nazw w domenach regionalnych stanowiły **14,57%** wszystkich rejestracji.

Liczba nowych rejestracji nazw drugiego poziomu, regionalnych i funkcjonalnych domeny .pl



Copyright by NASK

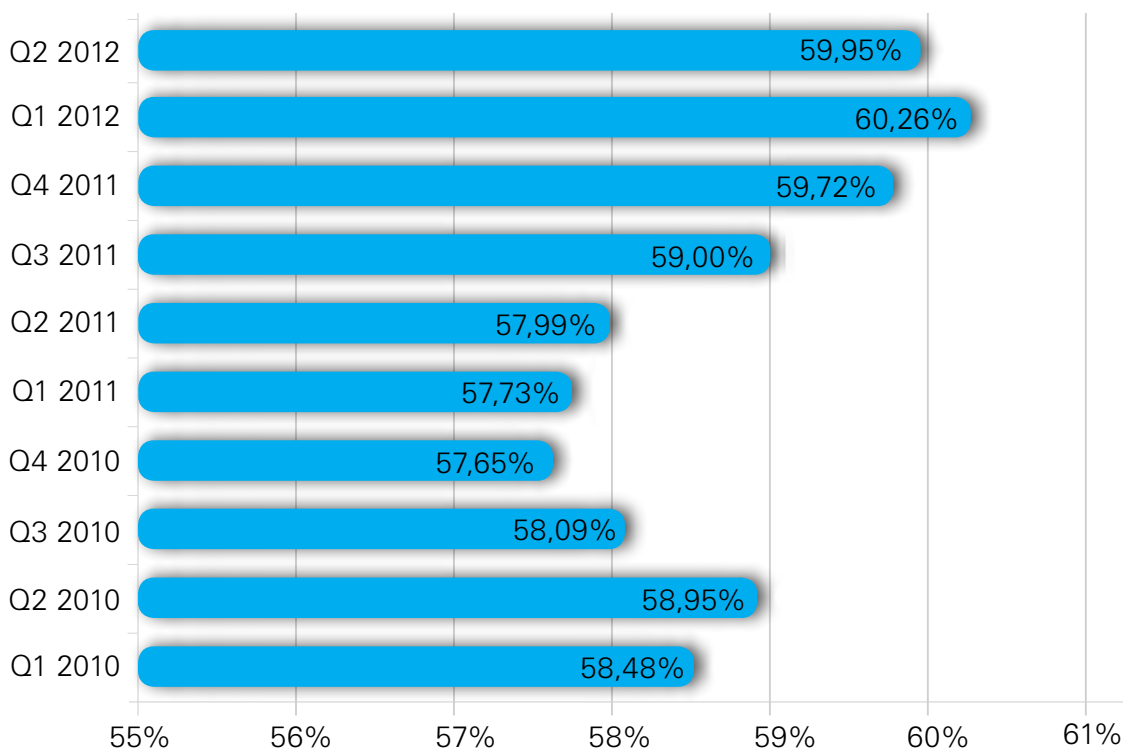
Poziom odnowień nazw domeny .pl

10

Wskaźnik odnowień obrazujący przywiązanie Abonentów do zarejestrowanych nazw na koniec czerwca 2012 roku wyniósł **59,95%**.

Tylko w drugim kwartale 2012 roku odnowiono na kolejny okres rozliczeniowy ponad **297 tysięcy** nazw domeny .pl. W **27,5%** były to odnowienia domen zarejestrowanych w ciągu ostatniego roku.

Procent odnowień nazw domeny .pl



Copyright by NASK

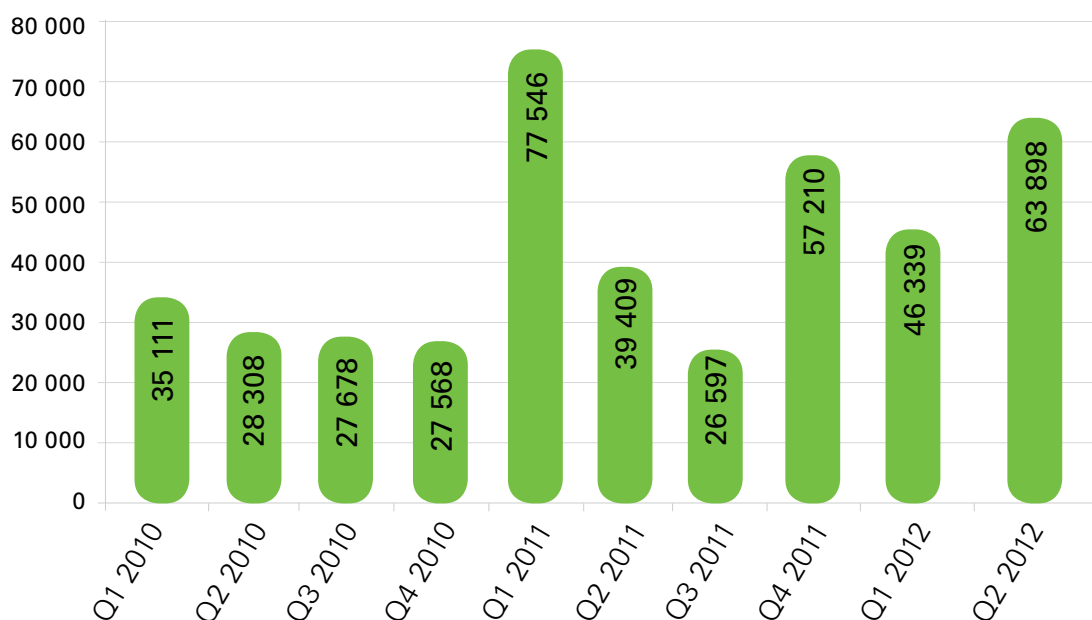
Transfery między Partnerami

11

Liczba nazw domeny .pl, które w ciągu drugiego kwartału 2012 roku zmieniły Partnera uprawnionego do ich obsługi, wyniosła **63 898**.

Rekordowa w stosunku do poprzednich kwartałów liczba transferów **3 154** wykonana była wraz z jednoczesnym odnowieniem nazwy domeny na kolejny okres rozliczeniowy. Ponad **94%** tych nazw transferowana była i odnowiona w trakcie wygasania, czyli po zakończonym opłaconym okresie utrzymywania.

Liczba transferów nazw domeny .pl



Copyright by NASK

Ranking ccTLD

z obszaru UE

12

W rankingu największych rejestrów krajów Unii Europejskiej, w drugim kwartale 2012 roku, nie wystąpiły zmiany. Niekwestionowanym liderem jest nadal rejestr niemiecki z ponad **15 milionami** nazw domeny .de.

W stosunku do poprzednich kwartałów różnice w liczbie obsługiwanych nazw w rejestrach włoskim, polskim i francuskim są coraz mniejsze.

Pozycja	Rejestr	Liczba nazw domeny
1.	.de	15 091 938
2.	.uk	10 134 295
3.	.nl	4 970 993
4.	.it	2 411 492
5.	.pl	2 373 155
6.	.fr	2 366 128
7.	.es	1 563 449
8.	.be	1 302 201
9.	.se	1 224 089
10.	.dk	1 188 868

Tabela zawiera dane aktualizowane pomiędzy 1 a 3 lipca 2012 roku.

DNT

w drugim kwartale 2012

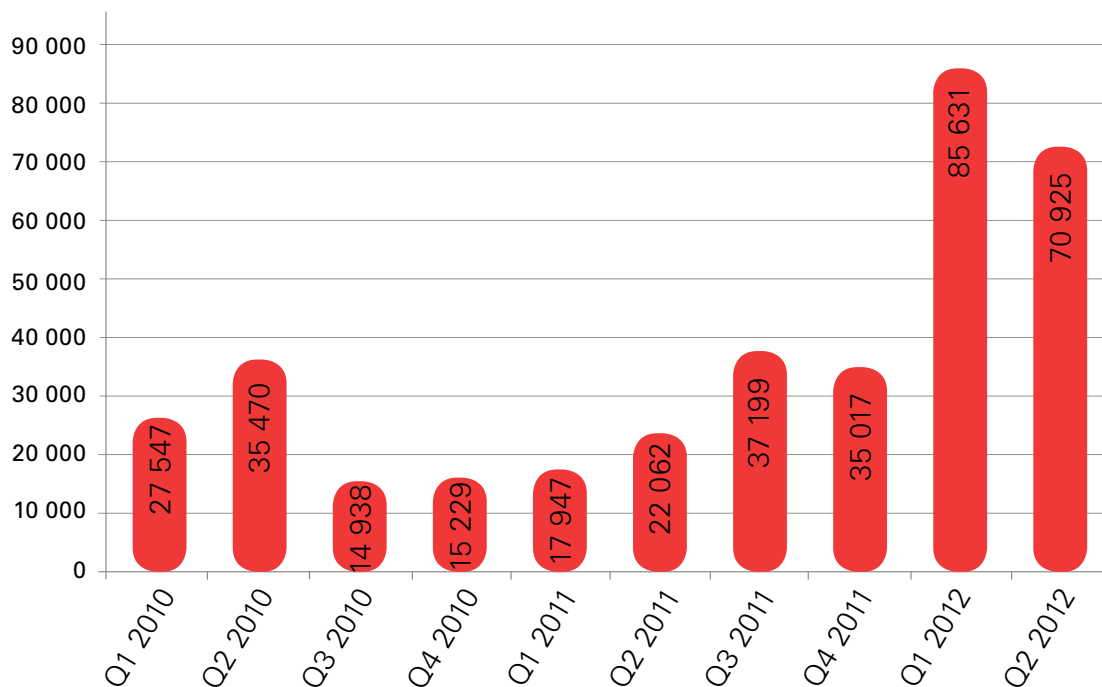
13

Dane z końca czerwca 2012 roku potwierdzają utrzymanie, odnotowanej w pierwszych miesiącach roku, tendencji wzrostowej dotyczącej usługi testów nazw domeny .pl, tzw. DNT.

W ciągu drugiego kwartału przetestowano prawie **71 tys.** nazw domeny .pl. To drugi tak duży wynik w historii rejestru. Tylko w pierwszym kwartale 2012 roku liczba DNT była większa.

Nieco lepiej niż w poprzednim kwartale wypada natomiast skuteczność testów. Rekordowa liczba **3 435** przeprowadzonych testów zakończyła się rejestracją nazwy domeny.

Liczba rejestracji DNT



Copyright by NASK

Opcje

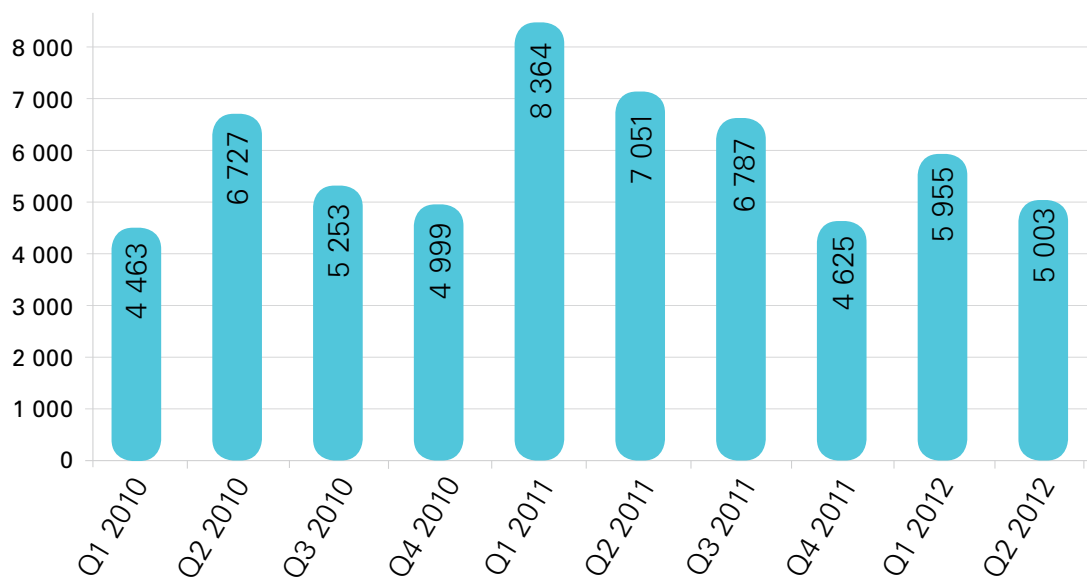
w drugim kwartale 2012

14

W drugim kwartale 2012 roku założono ponad **5 tysięcy** opcji na rejestrację nazwy domeny .pl. W tym samym czasie w wyniku opcji udostępniono do rejestracji **2 686** nazw domeny .pl. W **265** przypadkach nie skorzystano z możliwości rejestracji.

Od początku uruchomienia usługi ponad **44%** umów dotyczących wykupienia opcji zakończyła się udostępnieniem nazw domeny do rejestracji.

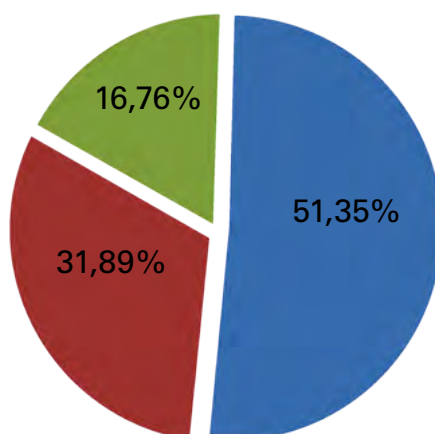
Liczba założonych opcji



Copyright by NASK

Pod koniec czerwca 2012 roku w Programie Partnerskim NASK uczestniczyło **185** podmiotów z kraju i zagranicy, z czego **95** rejestratorów miało siedzibę w Polsce, **59** w Europie. Reszta, tj. **31** rejestratorów, zlokalizowana była poza Europą.

Podział Partnerów ze względu na siedzibę przedsiębiorcy, drugi kwartał 2012



■ Polska

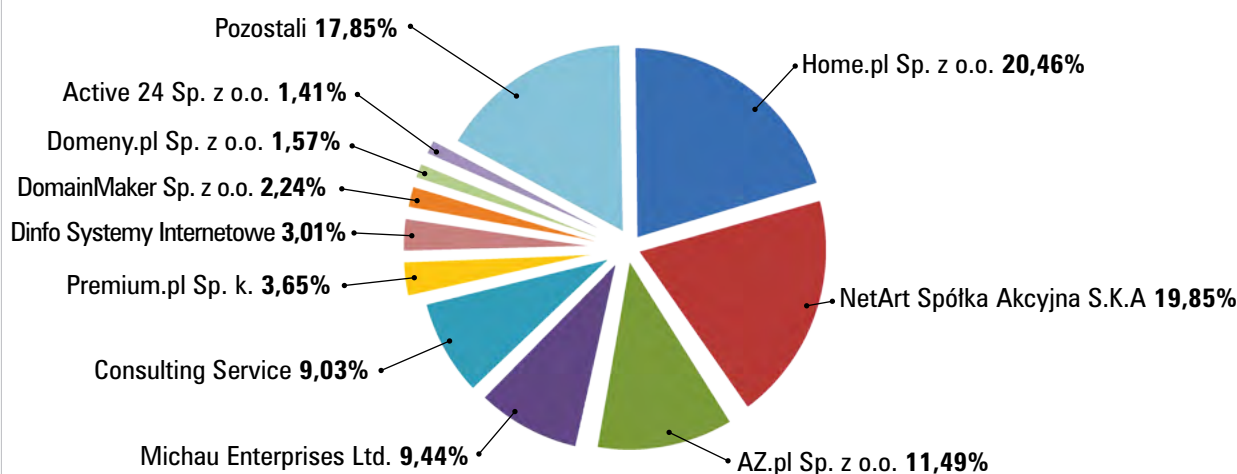
■ Europa

■ Pozostałe kraje

Copyright by NASK

Udział Partnerów w obsłudze nazw domeny .pl

Udział Partnerów w obsłudze nazw domeny .pl, drugi kwartał 2012*



Copyright by NASK

* Wykres prezentuje dziesięciu największych Partnerów NASK spośród tych, którzy zgodzili się na publikację wartości ich udziału w rynku

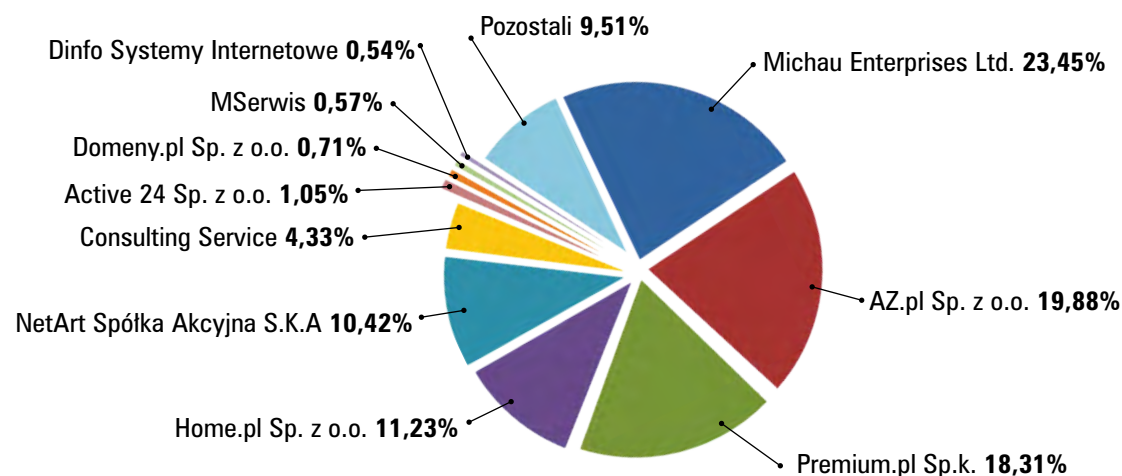
Partnerzy NASK w drugim kwartale 2012 roku obsługiwali **98,78%** rynku nazw domeny .pl. Najwięcej aktywnych nazw obsługiwał rejestrator Home.pl Sp. z o.o., osiągając wynik na poziomie **20,46%**. NetArt Spółka Akcyjna S.K.A. z **19,85%** udziałem w rynku zajęła drugą pozycję. Pierwszą trójkę, obsługującą ponad 50% rynku, zamykała Az.pl Sp. z o.o. z wynikiem **11,49%** udziału.

Pozostali rejestratorzy również utrzymali w rankingu swoje pozycje z poprzedniego kwartału z wynikami: Michau Enterprises Ltd. - **9,44%**, Consulting Service – **9,03%**, Premium.pl Sp. k. - **3,65%**, Dinfo Systemy Internetowe – **3,01%**, DomainMaker Sp. z o.o. – **2,24%**, Domeny.pl Sp. z o.o. – **1,57%**, Active 24 Sp. z o.o. - **1,41%**.

Największą, ponad **15%** dynamikę wzrostu liczby obsługiwanych nazw w okresie od początku kwietnia do końca czerwca 2012, odnotował rejestrator Premium.pl Sp. k.

Udział Partnerów w obsłudze nazw IDN domeny .pl

Udział Partnerów w obsłudze nazw IDN domeny .pl, drugi kwartał 2012*



Copyright by NASK

* Wykres prezentuje dziesięciu największych Partnerów NASK spośród tych, którzy zgodzili się na publikację wartości ich udziału w rynku

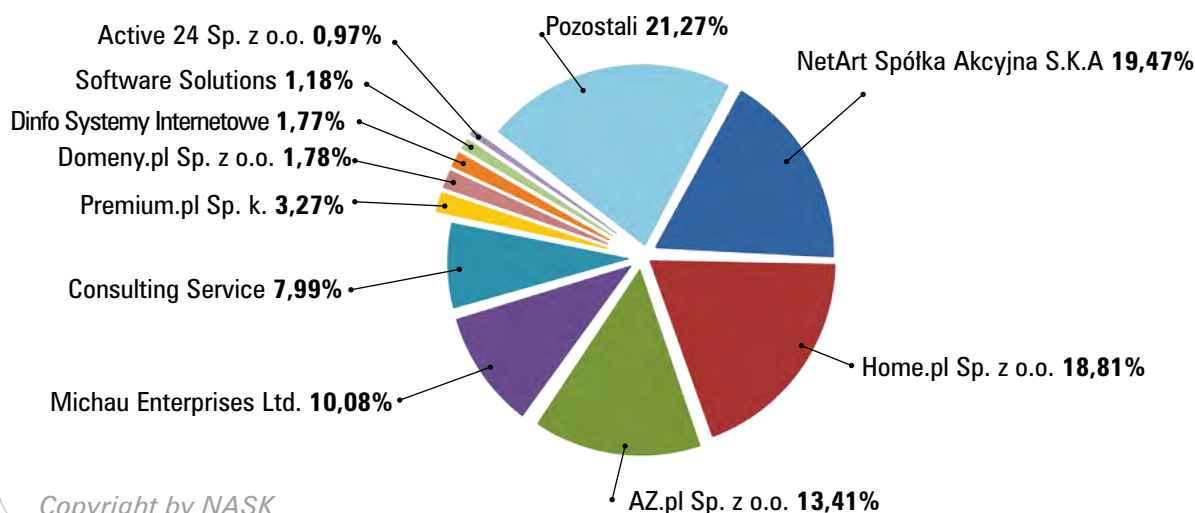
W okresie od początku kwietnia do końca czerwca 2012 roku liczba nazw ze znakami narodowymi (z ang. IDN) obsługiwanych przez Partnerów NASK zmniejszyła się o ponad **4%**. Tylko dwóch z prezentowanych w rankingu Partnerów odnotowało wzrost liczby utrzymywanych nazw ze znakami narodowymi, a jeden utrzymał wynik osiągnięty w pierwszym kwartale 2012 roku.

Największy udział w rynku utrzymał Michau Enterprises Ltd., osiągając na koniec drugiego kwartału 2012 wynik **23,45%**. Drugie miejsce z **19,88%** udziałem zajmuje Az.pl Sp. z o.o., na trzeciej pozycji z wynikiem **18,31%** znalazł się ponownie rejestrator Premium.pl Sp. k., Home.pl Sp. z o.o. awansowała na czwarte miejsce zwiększając swój udział o **0,73p.p.** Na piątej pozycji znalazła się NetArt Spółka Akcyjna S.K.A. z wynikiem **10,42%**.

Największą dynamikę wzrostu liczby obsługiwanych nazw domeny .pl ze znakami narodowymi, na poziomie **2,57%**, od początku kwietnia do końca czerwca 2012 odnotowała Active 24 Sp. z o.o.

Udział Partnerów w nowych rejestracjach

Udział Partnerów w nowych rejestracjach nazw domeny .pl, drugi kwartał 2012*



* Wykres prezentuje dziesięciu największych Partnerów NASK spośród tych, którzy zgodzili się na publikację wartości ich udziału w rynku

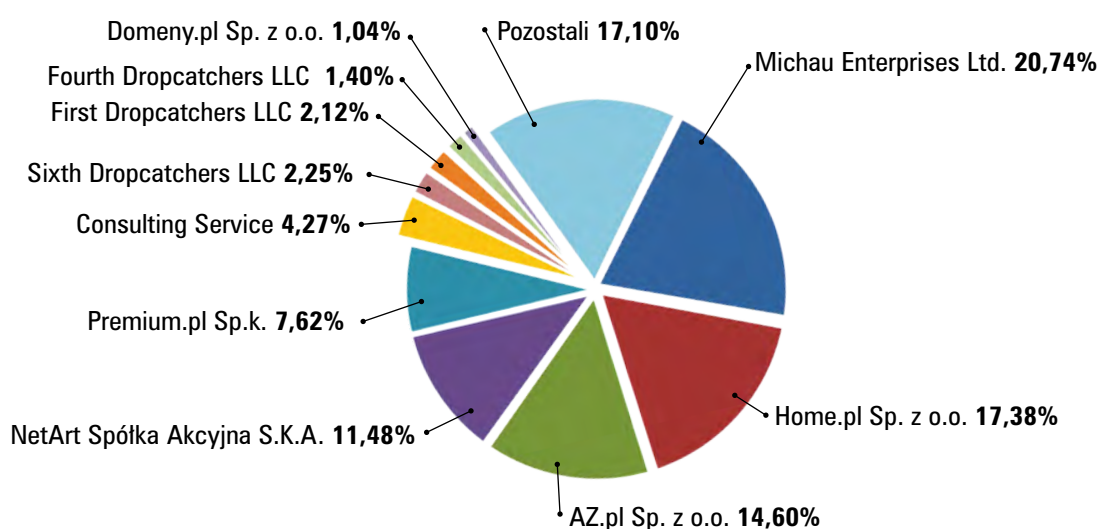
W drugim kwartale 2012 nastąpiły spore zmiany w rankingu nowych rejestracji nazw domeny .pl.

Najwięcej rejestracji dokonano za pośrednictwem Partnera NetArt Spółka Akcyjna S.K.A., który osiągnął **19,47%** udział w rynku. Drugą pozycję zajęła Home.pl Sp. z o.o. z **18,81%** udziałem. Za pośrednictwem Az.pl Sp. z o.o. zarejestrowano **13,41%** nazw w domenie .pl. Na czwartym miejscu, z ponad **10%** udziałem w rynku, utrzymał się Michau Enterprises Ltd., Consulting Service i Premium.pl Sp. k. osiągnęli odpowiednio **7,99%** i **3,27%** udziału. Na siódme miejsce awansował rejestrator Domeny.pl Sp. z o.o. z wynikiem **1,78%**, zamieniając się miejscami z Dinfo Systemy Internetowe.

Po raz pierwszy w rankingu pojawił się Partner Software Solutions, osiągając **1,18%** udziału w rynku nowych rejestracji, co dało mu dziewiątą pozycję w rankingu. Pierwszą dziesiątkę Partnerów, rejestrujących najwięcej nazw w domenie .pl, zamyka rejestrator Active 24 Sp. z o.o. z wynikiem **0,97%**. Tylko Premium.pl Sp. k., z prezentowanej w poprzednich raportach dziesiątki, odnotowała wzrost udziału w rynku nowych rejestracji i to o **30,55%**.

Udział Partnerów w nowych rejestracjach nazw IDN domeny .pl

Udział Partnerów w nowych rejestracjach nazw IDN domeny .pl, drugi kwartał 2012*



Copyright by NASK

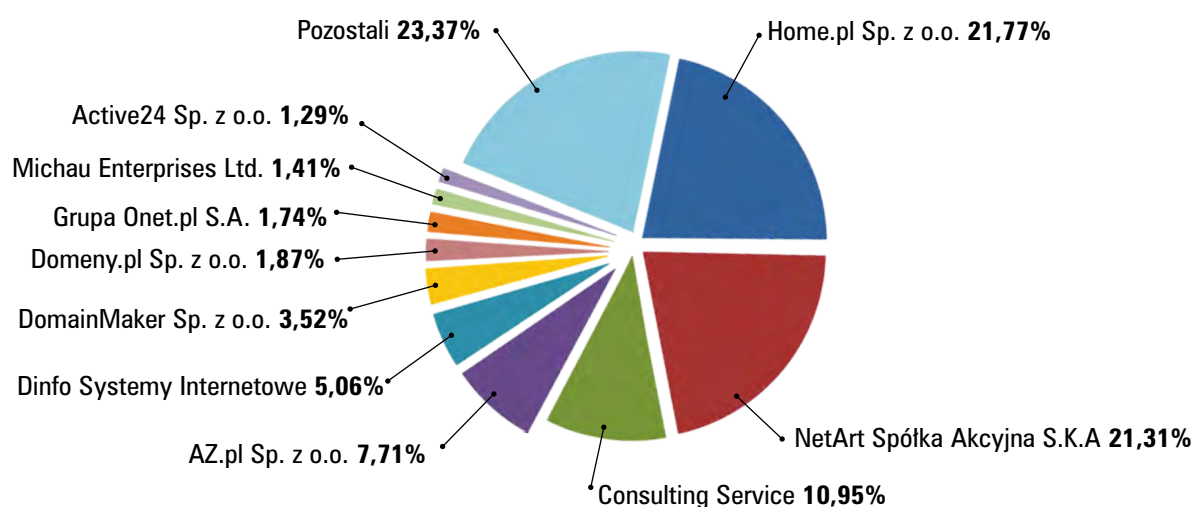
* Wykres prezentuje dziesięciu największych Partnerów NASK spośród tych, którzy zgodzili się na publikację wartości ich udziału w rynku

W okresie od początku kwietnia do końca czerwca 2012 roku prawie co **40** zarejestrowana nazwa w domenie .pl to nazwa ze znakami narodowymi.

Największy udział w rynku noworejestrowanych nazw IDN w drugim kwartale 2012 roku odnotował Michau Enterprises Ltd. z wynikiem **20,74%**. Drugą pozycję z **17,38%** udziałem zajął rejestrator Home.pl Sp. z o.o. Na trzecim miejscu znalazła się AZ.pl Sp. z o.o., osiągając **14,60%** udziału w rynku. Kolejne pozycje zajmowali: NetArt Spółka Akcyjna S.K.A. - **11,48%**, Premium.pl Sp. k. - **7,62%**, Consulting Service - **4,27%**, Sixth Dropcatchers LLC - **2,25%**, First Dropcatchers LLC - **2,12%**, Fourth Dropcatchers LLC - **1,40%**. Na dziesiątym miejscu w tym zestawieniu znalazł się rejestrator Domeny.pl Sp. z o.o. z wynikiem **1,04%**.

Udział Partnerów w obsłudze Abonentów

Udział Partnerów w obsłudze Abonentów nazw domeny .pl, drugi kwartał 2012*



Copyright by NASK

* Wykres prezentuje dziesięciu największych Partnerów NASK spośród tych, którzy zgodzili się na publikację wartości ich udziału w rynku

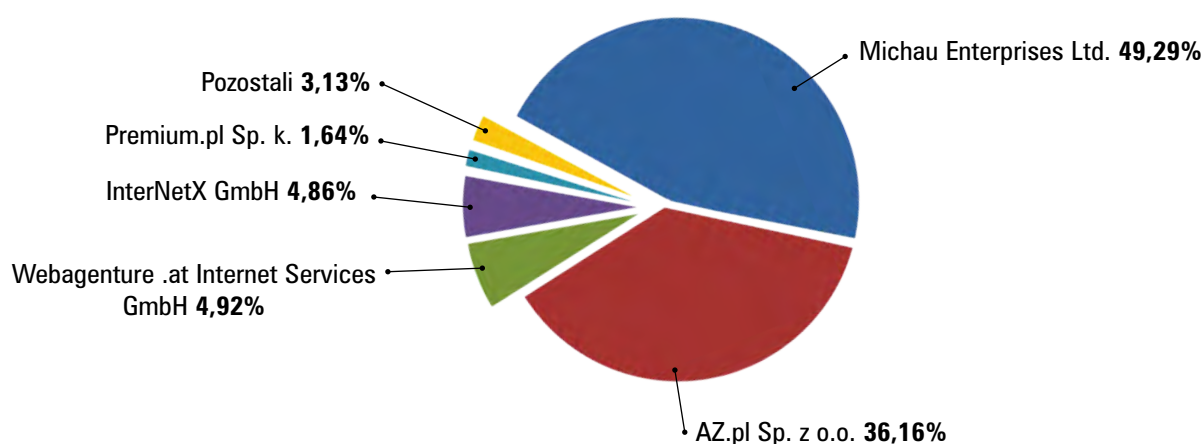
Na koniec czerwca 2012 roku w rejestrze prowadzonym przez NASK istniało niecałe **860 tys.** unikalnych wpisów dotyczących Abonentów nazw w domenie .pl. Średnio na jednego Abonenta przypadało **2,82** nazwy domeny.pl.

Partnerzy z prezentowanej dziesiątki obsługiwali ponad **76%** Abonentów nazw domeny .pl. Liderem w rankingu pozostała Home.pl Sp. z o.o. z **21,77%** udziałem. Na drugiej pozycji znajdowała się NetArt Spółka Akcyjna S.K.A. obsługująca **21,31%** Abonentów. Trzecie miejsce utrzymał Consulting Service z wynikiem **10,95%**. Kolejne pozycje zajmowali: AZ.pl Sp. z o.o. - **7,71%**, Dinfo Systemy Internetowe - **5,06%**, DomainMaker Sp. z o.o. - **3,52%**, Domeny.pl Sp. z o.o. - **1,87%**, Grupa Onet.pl S.A. - **1,74%**, Michau Enterprises Ltd. - **1,41%** oraz zamykająca zestawienie Active 24 Sp. z o.o. obsługująca **1,29%** Abonentów nazw domeny .pl.

Udział Partnerów w rynku DNT

21

Udział Partnerów w rejestracjach DNT, drugi kwartał 2012*



Copyright by NASK

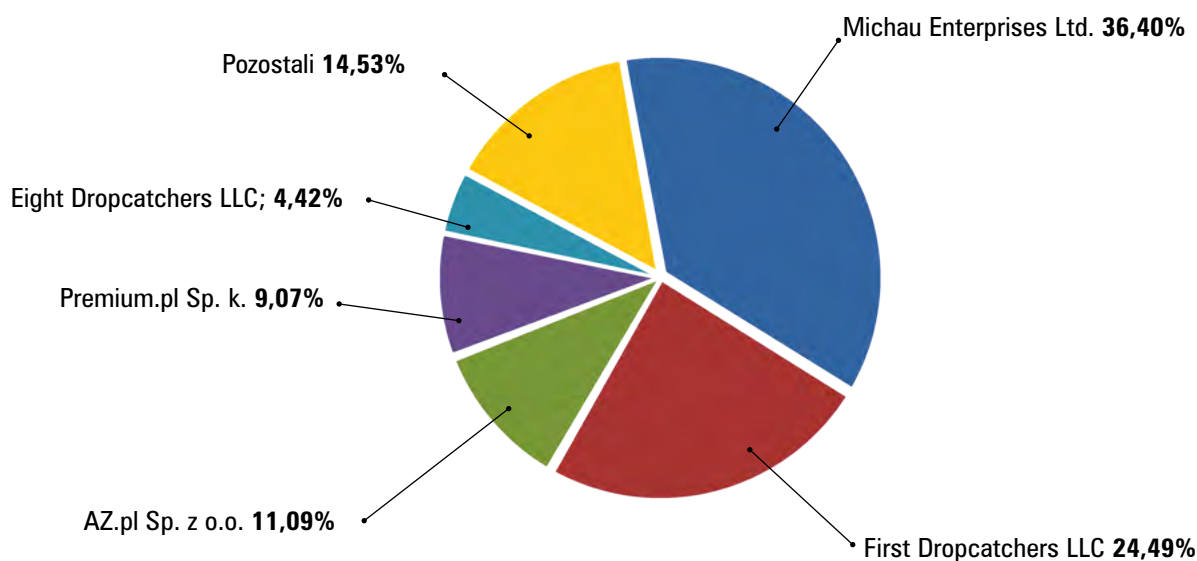
* Wykres prezentuje pięciu największych Partnerów NASK spośród tych, którzy zgodzili się na publikację wartości ich udziału w rynku

W drugim kwartale 2012 na pozycji lidera znalazł się Michau Enterprises Ltd., rejestrując **49,29%** testów nazw domeny .pl. Na drugie miejsce przesunął się rejestrator AZ.pl Sp. z o.o. z **36,16%** udziałem w rynku. Trzecią pozycję z wynikiem **4,92%** zajął Partner Webagentur.at Internet Services GmbH, który po raz pierwszy znalazł się w zestawieniu. Niewiele mniej, bo **4,86%** udziału w rynku rejestracji DNT, odnotował InterNetX GmbH, zajmując czwarte miejsce w rankingu. Zestawienie zamyka Premium.pl Sp. k. z udziałem na poziomie **1,64%**.

Udział Partnerów w rynku opcji

22

Udział Partnerów w rynku opcji,
drugi kwartał 2012*



Copyright by NASK

* Wykres prezentuje pięciu największych Partnerów NASK spośród tych, którzy zgodzili się na publikację wartości ich udziału w rynku

Od początku kwietnia do końca czerwca 2012 roku Partnerem, za pośrednictwem którego zakładano najwięcej, tj. **36,40%** opcji na rejestrację nazwy domeny .pl był Michau Enterprises Ltd. Na drugiej pozycji pojawił się rejestrator First Dropcatchers LLC, który pośredniczył w zawarciu **24,49%** umów. Na trzecie miejsce przesunął się Partner AZ.pl Sp. z o.o. z wynikiem **11,09%**. Czwarte miejsce zajął rejestrator Premium.pl Sp. k., pośredniczący w zawarciu **9,07%** umów. Ranking zamyka rejestrator Eight Dropcatchers LLC, który pośredniczył w zawarciu **4,42%** umów dotyczących opcji.



rejestr nazw domeny .pl

+48 22 380 83 00

www.dns.pl