

# RYNEK NAZW DOMENY .PL

# Q2 2015

## SZCZEGÓŁOWY RAPORT NASK ZA DRUGI KWARTAŁ 2015 ROKU

Tekst i redakcja:

Izabela Domagała, Katarzyna Sobczyk,  
Anna Gniadek, Paweł T. Gołowski

Informacje przygotowane i opracowane

na podstawie danych z systemu rejestracji  
nazw domeny .pl

- 3** Wstęp
- 4** Liczba nazw domeny .pl w DNS
- 5** Liczba nowych rejestracji nazw domeny .pl
- 6** Liczba nowych rejestracji nazw domeny .pl z podziałem na województwa
- 7** Średnia dzienna liczba nowych rejestracji nazw domeny .pl
- 8** Liczba nowych rejestracji z podziałem na typ strefy
- 9** Poziom odnowień nazw domeny .pl
- 10** Transfery nazw domeny .pl między Partnerami
- 11** DNSSEC w domenie .pl
- 12** Ranking rejestrów ccTLD z obszaru UE
- 13** Abonenci nazw domeny .pl
- 14** DNT
- 15** Opcje
- 16** Partnerzy NASK
- 17** Udział Partnerów w obsłudze nazw domeny .pl
- 18** Udział Partnerów w nowych rejestracjach
- 19** Udział Partnerów w obsłudze abonentów nazw domeny .pl
- 20** Udział Partnerów w rynku DNT
- 21** Udział Partnerów w rynku opcji

Szanowni Państwo,

Przekazując Państwu kolejny raport, zawierający dane z rejestru nazw domeny .pl, z satysfakcją mogę stwierdzić, iż dotyczy on jednego z lepszych kwartałów w ostatnich latach.

Na koniec pierwszego półrocza 2015 roku stan rejestru domeny .pl wynosił 2 593 474 nazw aktywnych w DNS, utrzymywanych na rzecz ponad 976 tys. abonentów. Rejestr w drugim kwartale powiększył się o 53 512 nazw, co oznacza, iż dynamika przyrostu kwartalnego przekroczyła 2%, zatem była najwyższa od 3 lat. W ujęciu rocznym wzrost wyniósł natomiast ponad 4%.

Od kwietnia do czerwca 2015 roku abonenci rejestrowali dziennie średnio 3132 nowe nazwy domeny .pl i tym samym liczba nowych rejestracji wyniosła 285 003 – niemal o 40 tysięcy więcej, niż w analogicznym okresie ubiegłego roku. Pod tym względem był to najlepszy drugi kwartał w historii rejestru domeny .pl. Większa liczba rejestracji

została poprzednio odnotowana w pierwszym kwartale 2012 roku. Co istotne, po raz pierwszy w ciągu ostatnich dziesięciu lat zdarzyło się, że liczba nazw zarejestrowanych w drugim kwartale przekroczyła liczbę uzyskaną w pierwszym kwartale danego roku. Jak wynika z danych prezentowanych w raporcie, poziom odnowień na koniec półrocza wyniósł 61,22% i tym samym jest to najlepszy wynik uzyskany pod tym względem od 6 lat.

Zapraszam Państwa do zapoznania się z najnowszym raportem, przedstawiającym dane z rejestru nazw domeny .pl za drugi kwartał 2015 roku.

**Michał Chrzanowski**

Dyrektor NASK

# LICZBA NAZW DOMENY .PL W DNS

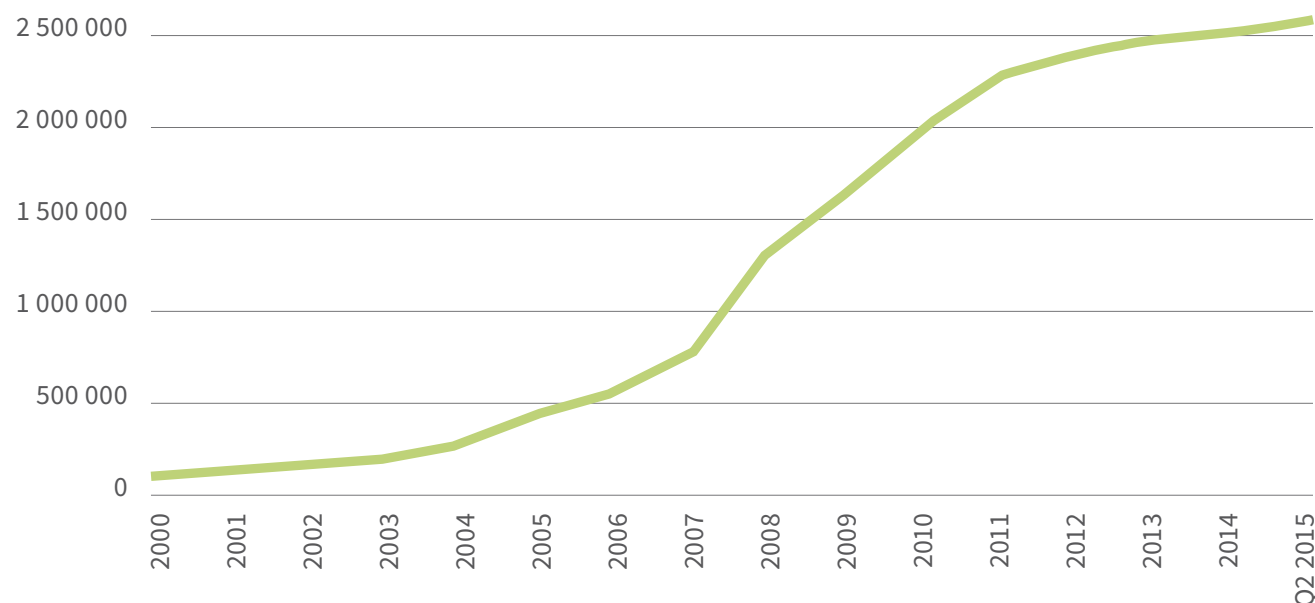
Pierwsze półrocze 2015 roku rejestr domeny .pl zakończył z liczbą **2 593 474** aktywnych nazw w DNS. W ciągu drugiego kwartału przybyło **53 512** nazw domeny .pl. Dynamika rocznego przyrostu liczby nazw w rejestrze wyniosła **4,10%**.

Z końcem czerwca 2015 roku, **72,35%** nazw utrzymywanych w rejestrze było zarejestrowanych bezpośrednio w domenie .pl, **22,44%** w domenach funkcjonalnych zarządzanych przez NASK (np. .com.pl, .net.pl), a **5,21%** w domenach regionalnych (np. .waw.pl, .wroclaw.pl).

Nazwy z narodowymi znakami diakrytycznymi (tzw. IDN) stanowiły **1,73%** wszystkich aktywnych nazw domeny .pl, a ich liczba na koniec drugiego kwartału 2015 wyniosła **44 764**.

## Liczba nazw domeny .pl w DNS

Copyright by NASK



# LICZBA NOWYCH REJESTRACJI NAZW DOMENY .PL

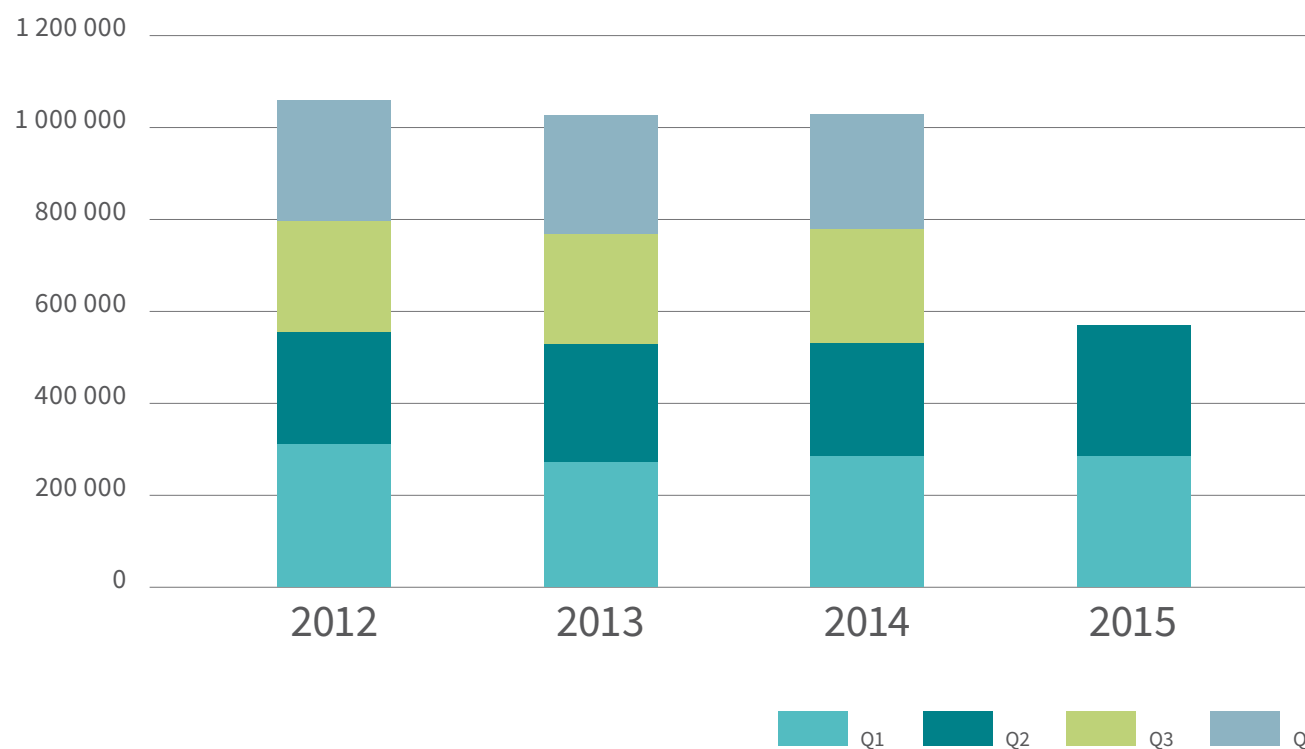
W drugim kwartale 2015 roku zarejestrowano **285 003** nowe nazwy, o **39 503** więcej niż w analogicznym okresie ubiegłego roku. Jest to najwyższa liczba rejestracji wykonanych w czasie trzech miesięcy, począwszy od drugiego kwartału w 2012 roku.

Liczba rejestracji w poszczególnych miesiącach wyniosła: w kwietniu – **96 136**, w maju – **95 768**, w czerwcu – **93 099**.

**5 471** nazw domeny .pl, spośród wszystkich zarejestrowanych w drugim kwartale 2015 roku, zawierało znaki diakrytyczne.

## Liczba rejestracji nazw domeny .pl

Copyright by NASK



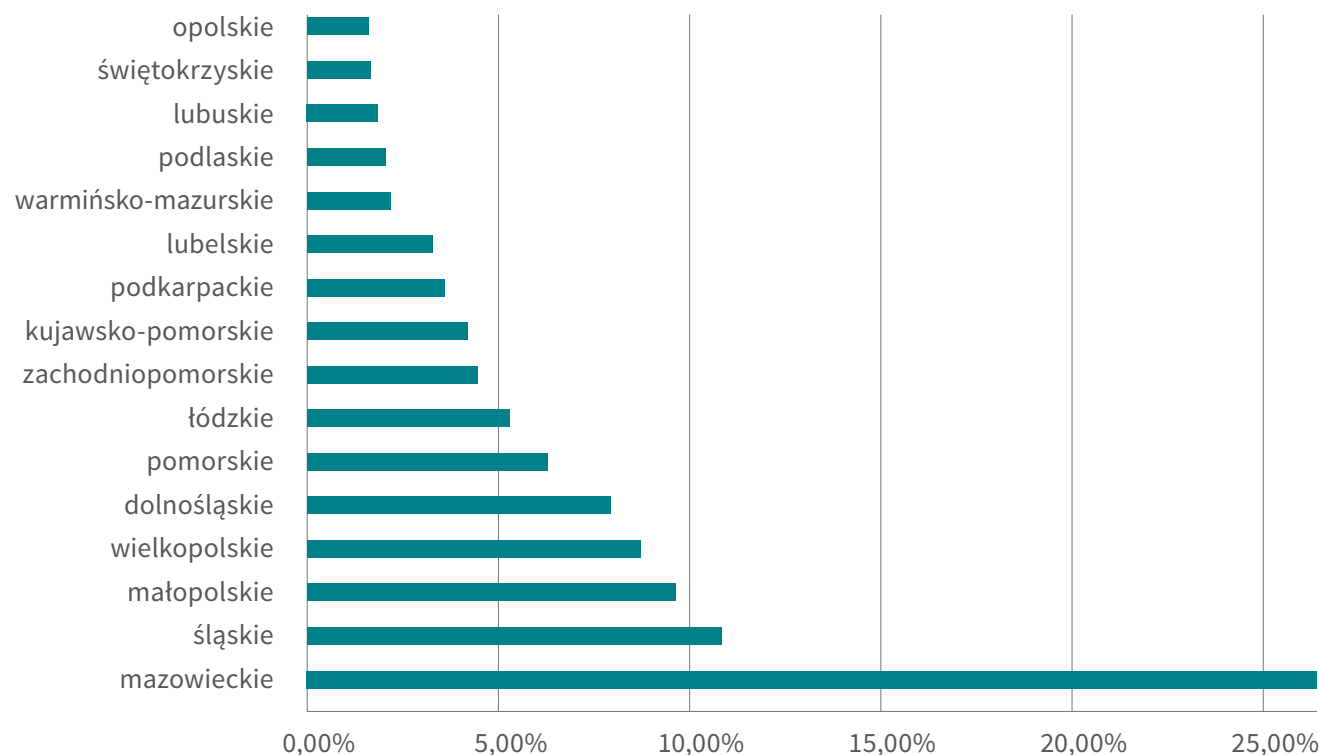
# LICZBA NOWYCH REJESTRACJI NAZW DOMENY .PL Z PODZIAŁEM NA WOJEWÓDZTWA

Wśród nazw domeny .pl rejestrowanych w drugim kwartale 2015 roku na rzecz abonentów z Polski, najliczniejszą grupę stanowiły rejestracje na rzecz podmiotów i osób z siedzibą w województwie mazowieckim – **26,40%**, śląskim – **10,83%**, małopolskim – **9,64%**, wielkopolskim – **8,71%** i dolnośląskim – **7,93%**.

Najmniej nazw, **poniżej 3%**, zarejestrowano na rzecz abonentów z siedzibą w następujących województwach: warmińsko-mazurskim, podlaskim, lubuskim, świętokrzyskim i opolskim.

## Liczba nowych rejestracji w podziale na województwa, drugi kwartał 2015

Copyright by NASK



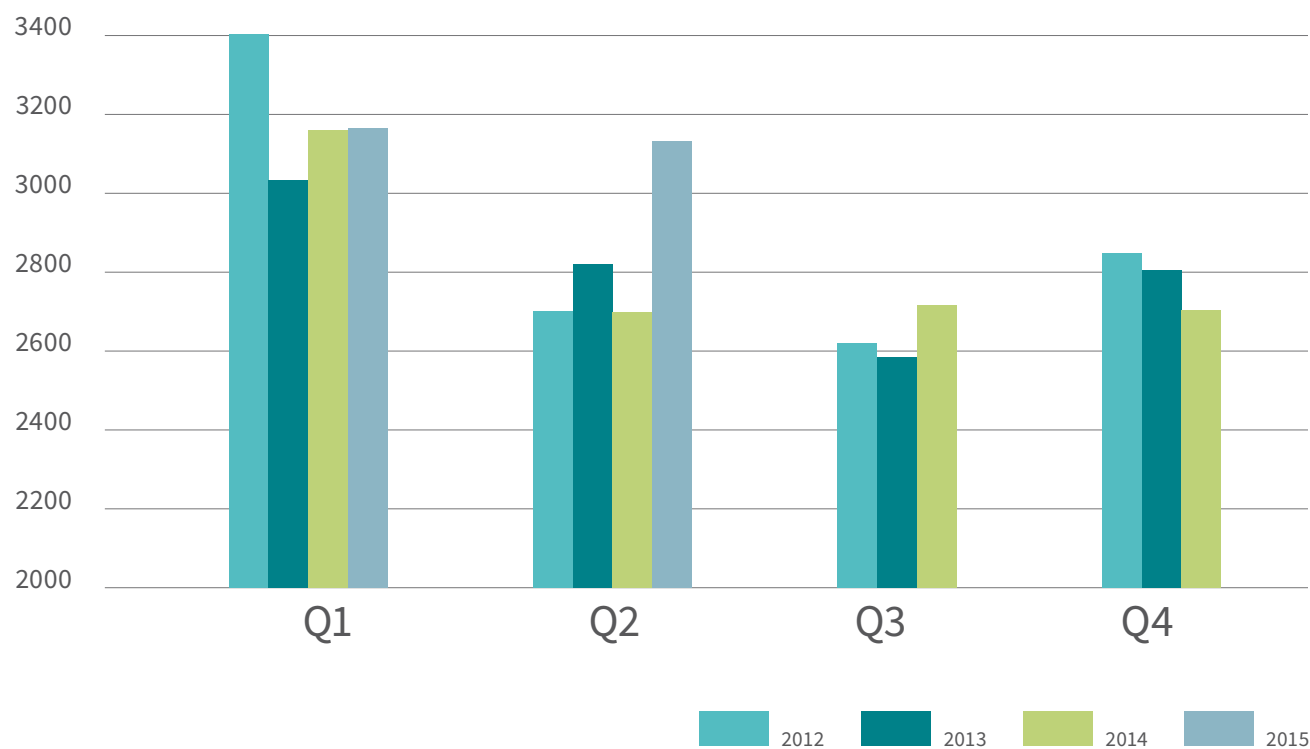
# ŚREDNIA DZIENNA LICZBA NOWYCH REJESTRACJI NAZW DOMENY .PL

Średnia dzienna liczba nowych rejestracji nazw domeny .pl w drugim kwartale 2015 roku wyniosła **3 132**. Jest to najlepszy wynik osiągnięty przez rejestr w drugim kwartale roku.

W poszczególnych miesiącach drugiego kwartału, średnio dziennie rejestrowano: w kwietniu – **3 205**, w maju – **3 089**, w czerwcu – **3 103** nazw domeny .pl.

## Średnia dzienna liczba rejestracji nazw domeny .pl

Copyright by NASK



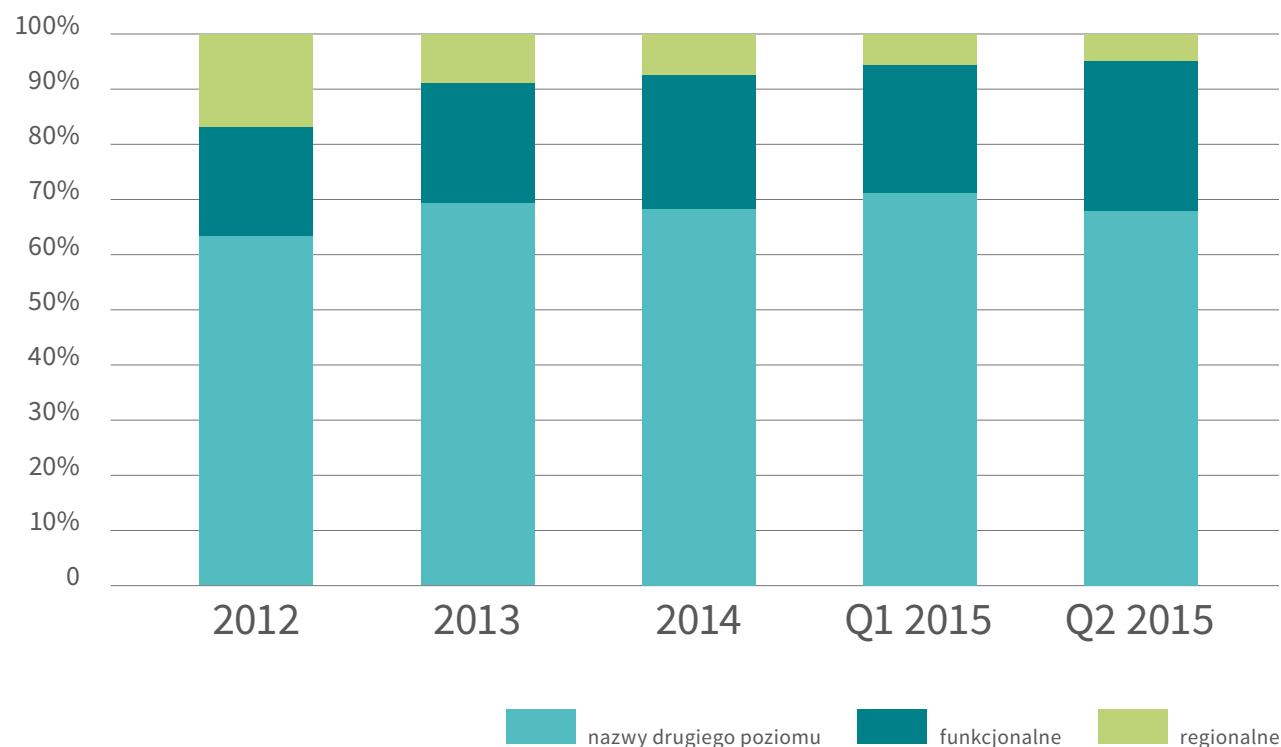
# LICZBA NOWYCH REJESTRACJI Z PODZIAŁEM NA TYP STREFY

Od początku kwietnia do końca czerwca 2015 roku spośród wszystkich nazw wprowadzonych do rejestru domeny .pl, **67,99%** stanowiły rejestracje nazw w domenie drugiego poziomu, tzn. bezpośrednio w domenie .pl, **27,21%** rejestracje w domenach funkcjonalnych (np. .com.pl, .info.pl), a **4,80%** w domenach regionalnych (np. .waw.pl, .szczecin.pl).

W stosunku do poprzedniego kwartału udział nazw rejestrowanych w domenach funkcjonalnych wzrósł o **4,00 p.p.**, natomiast udział rejestracji bezpośrednio w domenie .pl i domenach regionalnych spadł odpowiednio o **3,25 p.p.** i **0,75 p.p.**

## Udział w liczbie nowych rejestracji nazw drugiego poziomu, regionalnych i funkcjonalnych domeny .pl

Copyright by NASK





# POZIOM ODNOWIEŃ NAZW DOMENY .PL

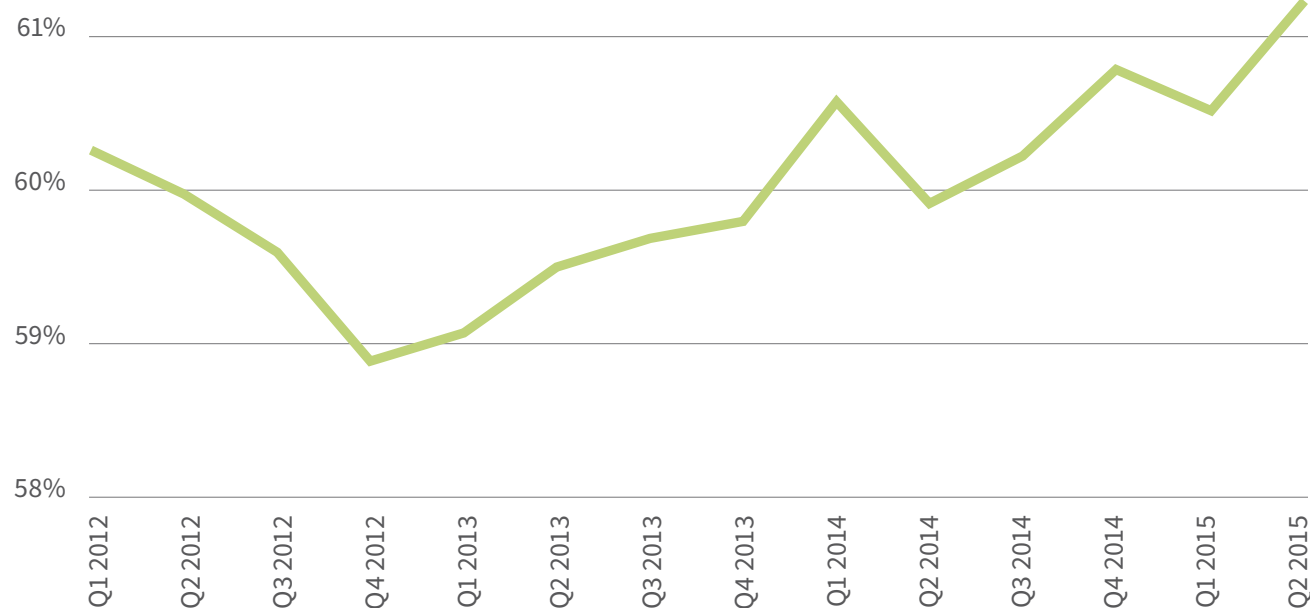
Na koniec pierwszego półrocza 2015 roku poziom odnawianych nazw domeny .pl wyniósł **61,22%**. W ciągu drugiego kwartału odnowiono prawie **356 tys.** nazw domeny .pl.

Struktura odnawianych nazw kształtowała się następująco: **74,39%** dotyczyło nazw utrzymywanych bezpośrednio w domenie .pl, **20,66%** w domenach funkcjonalnych, a pozostałych **4,95%** w domenach regionalnych.

**79,04%** odnowionych nazw domeny .pl w drugim kwartale 2015 roku zarejestrowanych było przed 2014 rokiem, **20,88%** w roku 2014, a pozostałych **0,08%** w 2015 roku.

## Procent odnowień nazw domeny .pl

Copyright by NASK



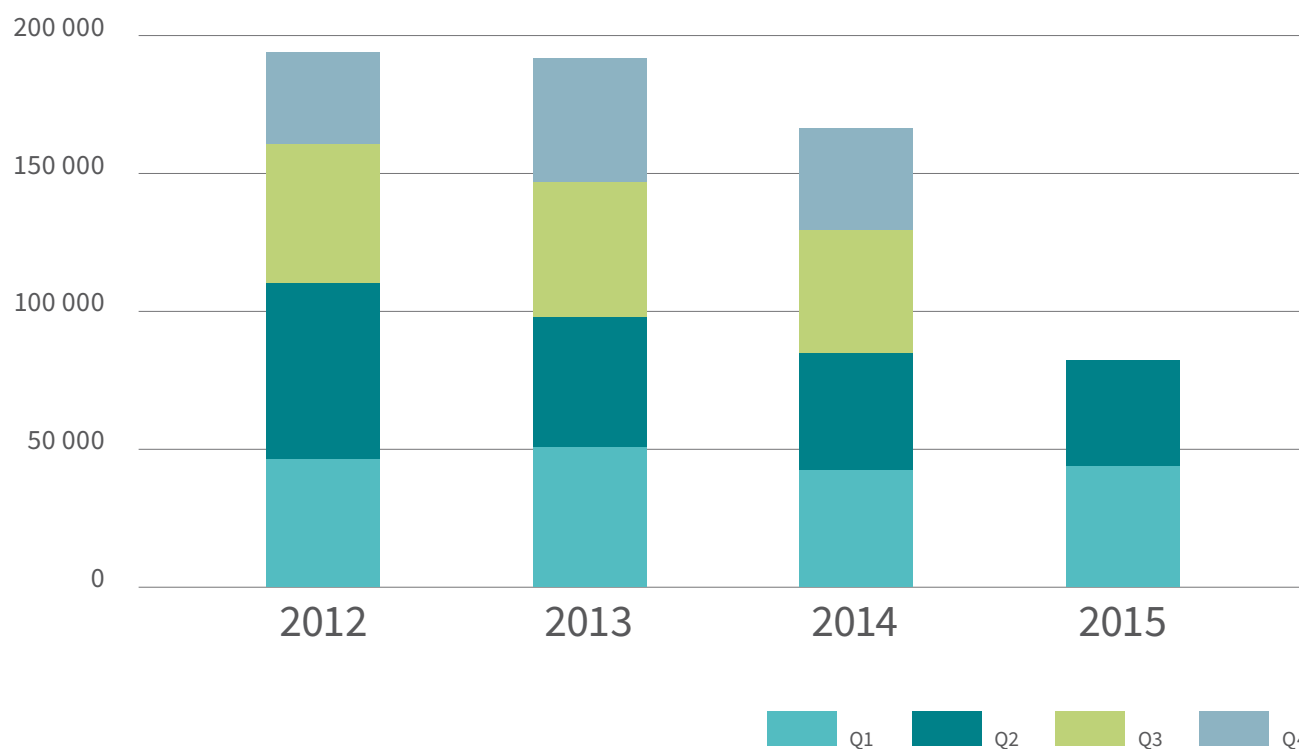
# TRANSFERY NAZW DOMENY .PL MIĘDZY PARTNERAMI

W ciągu trzech miesięcy, a mianowicie od 1 kwietnia do 30 czerwca 2015 roku, abonenci dokonali **38 102** zmian rejestratora obsługującego utrzymaną na ich rzecz nazwę w domenie .pl.

W **533** przypadkach transfer obsługi połączono z jednoczesnym odnowieniem nazwy domeny .pl na kolejny okres rozliczeniowy, z czego **355** transferów wykonano już po zakończeniu poprzedniego okresu rozliczeniowego.

## Liczba transferów nazw domeny .pl

Copyright by NASK



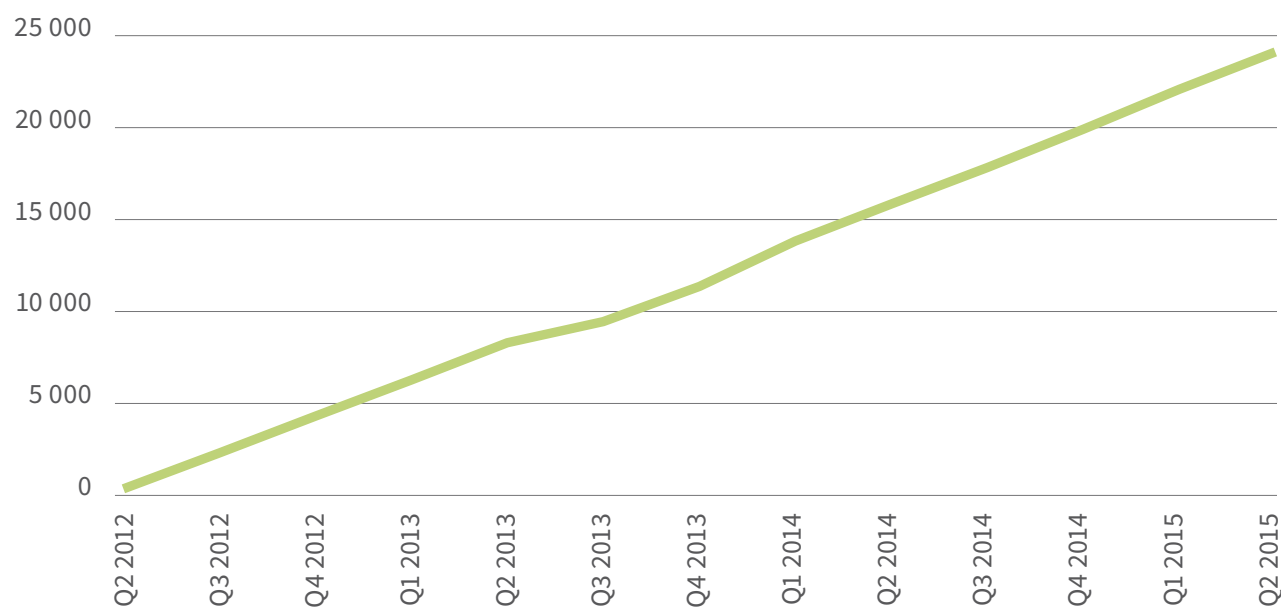
Liczba zabezpieczonych protokołem DNSSEC nazw domeny .pl na koniec czerwca 2015 roku wyniosła **24 128**.

W ciągu drugiego kwartału 2015 roku w rejestrze przybyło **2 003** nazw zabezpieczonych protokołem DNSSEC. Dziennie przybywały średnio **22** zabezpieczone nazwy domeny .pl. Podobnie jak w poprzednich kwartałach, zainteresowanie usługą utrzymywało się na stałym poziomie.

Protokół DNSSEC jest wykorzystywany przez abonentów do zabezpieczenia nazw domen .pl od 4 czerwca 2012 roku.

## Liczba nazw domeny .pl zabezpieczonych DNSSEC

Copyright by NASK



# RANKING REJESTRÓW CCTLD Z OBSZARU UE

W rankingu dziesięciu największych ccTLD państw Unii Europejskiej od końca 2012 roku nie doszło do zmian pozycji poszczególnych rejestrów.

Na koniec drugiego kwartału 2015 roku polski rejestr zajmował szóstą pozycję.

W rankingu kolejno wymienione są rejestry: niemiecki, brytyjski, holenderski, francuski, włoski, polski, hiszpański, belgijski, szwedzki i duński.

Pozycja	Rejestr	liczba domen
1.	.de	15 944 050
2.	.uk	10 639 054
3.	.nl	5 573 396
4.	.fr	2 905 430
5.	.it	2 810 520
6.	.pl	2 593 474
7.	.es	1 776 908
8.	.be	1 512 155
9.	.se	1 363 172
10.	.dk	1 295 533

\*Zestawienie zostało sporządzone na podstawie danych opublikowanych na stronach internetowych wymienionych rejestrów pomiędzy 1 i 2 lipca 2015 roku

# ABONENCI NAZW DOMENY .PL

W drugim kwartale 2015 roku przybyło **16 022** unikalnych abonentów i na koniec czerwca 2015 roku liczba abonentów w rejestrze nazw domeny .pl przekroczyła **976 tys.**

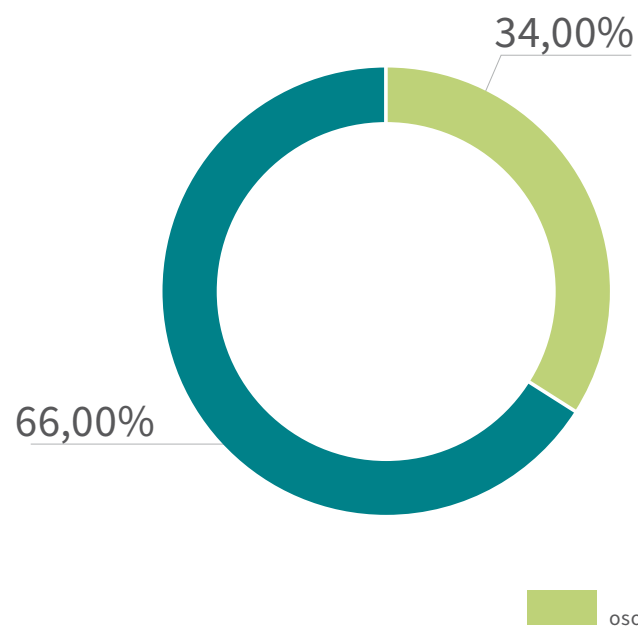
Na podstawie zadeklarowanych danych rejestrowych **66%** abonentów stanowili przedsiębiorcy, a pozostałych **34%** stanowiły osoby fizyczne.

Na koniec drugiego kwartału 2015 roku NASK utrzymywał jedną nazwę domeny .pl na rzecz **64,72%** abonentów, na rzecz **14,54%** dwie nazwy, a trzy nazwy w domenie .pl utrzymywane były dla **6,45%** abonentów.

Średnia liczba nazw domeny .pl przypadająca na jednego abonenta wynosiła **2,66**.

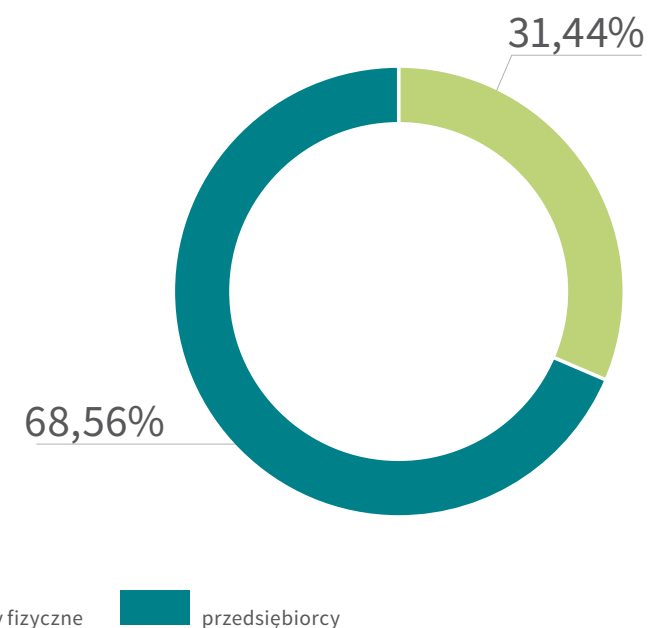
## Struktura abonentów nazw domeny .pl, drugi kwartał 2015

Copyright by NASK



## Podział nazw domeny .pl uwzględniając typ abonenta, drugi kwartał 2015

Copyright by NASK



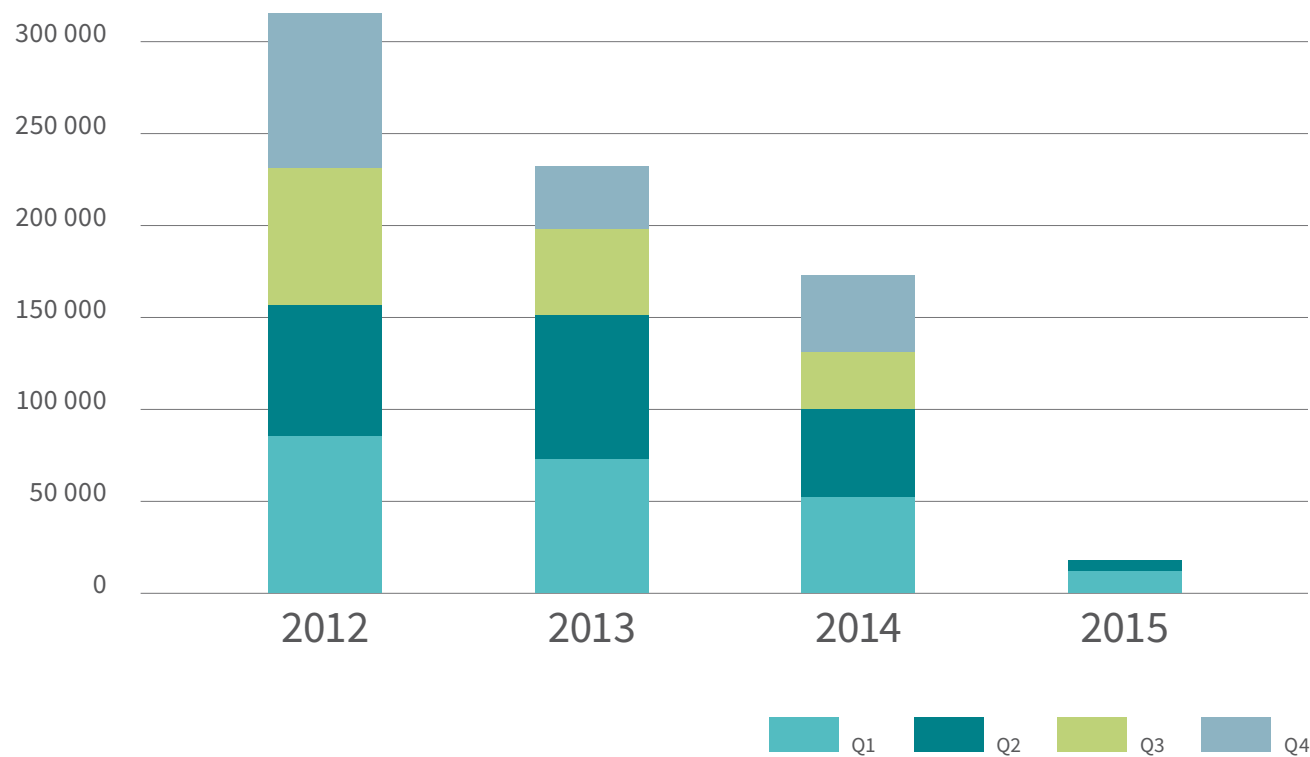
osoby fizyczne    przedsiębiorcy

Od początku 2015 roku maleje zainteresowanie usługą 14-dniowego testowania nazw domeny .pl. W okresie od początku kwietnia do końca czerwca 2015 roku zawarto **5 803** umowy na testy nazwy domeny .pl. Z podanej liczby ok. **9,82%** testów zakończyło się rejestracją nazwy domeny .pl.

Od uruchomienia usługi we wrześniu 2007 roku wykonano ponad **1,11 mln** testów, z czego zarejestrowano ponad **5,68%**. NASK planuje zamknięcie usługi testów nazw domeny .pl (DNT) w terminie do końca grudnia 2015 roku.

## Liczba rejestracji DNT

Copyright by NASK



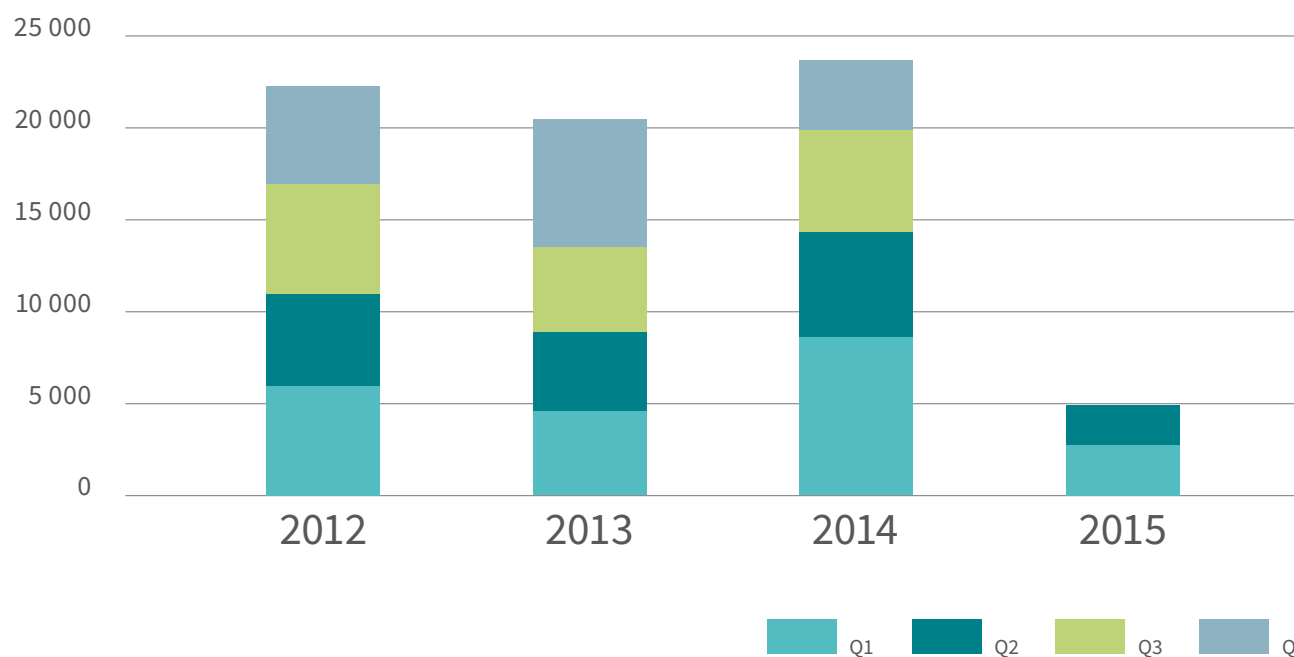
W drugim kwartale 2015 roku zawarto **2 173** nowe umowy dotyczące opcji na rejestrację nazwy domeny .pl, a **554** istniejących umów zostało przedłużonych na kolejne 3 lata.

W tym okresie **1 684** umowy opcji zakończyły się udostępnieniem nazwy do rejestracji. W **128** przypadkach nie zostały dopełnione formalności lub zrezygnowano z rejestracji i nazwy domeny .pl zostały uwolnione do powszechnej rejestracji.

Od momentu udostępnienia usługi opcji na rejestrację nazwy domeny .pl (w czerwcu 2004 roku) rejestr domeny .pl zawarł **179 600** umów, z których **44,49%** zakończyło się udostępnieniem nazwy domeny .pl do rejestracji.

## Liczba założonych opcji

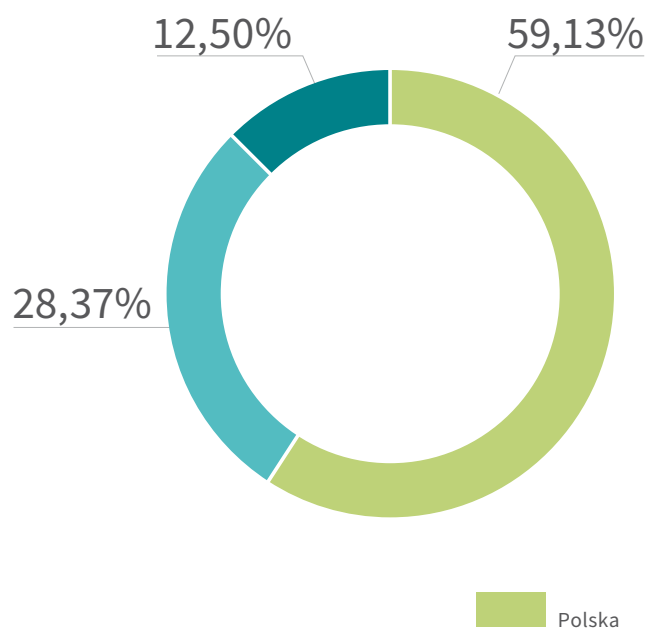
Copyright by NASK



Na koniec drugiego kwartału 2015 roku w Programie Partnerskim rejestrze domeny .pl uczestniczyło **208** rejestratorów. Siedzibę w Polsce miało **123** rejestratorów, którzy obsługiwali łącznie **77,76%** nazw domeny .pl, **59** rejestratorów z siedzibą w innych krajach europejskich obsługiwało **12,69%** nazw domeny .pl, zaś pozostałych **26** rejestratorów mających siedzibę poza Europą, obsługiwało **9,55%** nazw domeny .pl.

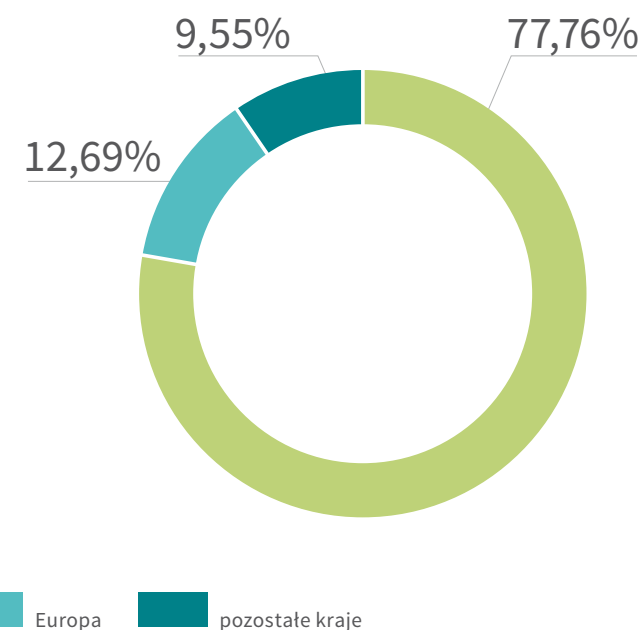
### Podział Partnerów ze względu na ich siedzibę, drugi kwartał 2015

Copyright by NASK



### Podział nazw domeny .pl ze względu na siedzibę Partnera, drugi kwartał 2015

Copyright by NASK



Polska Europa pozostałe kraje



# UDZIAŁ PARTNERÓW W OBSŁUDZE NAZW DOMENY .PL

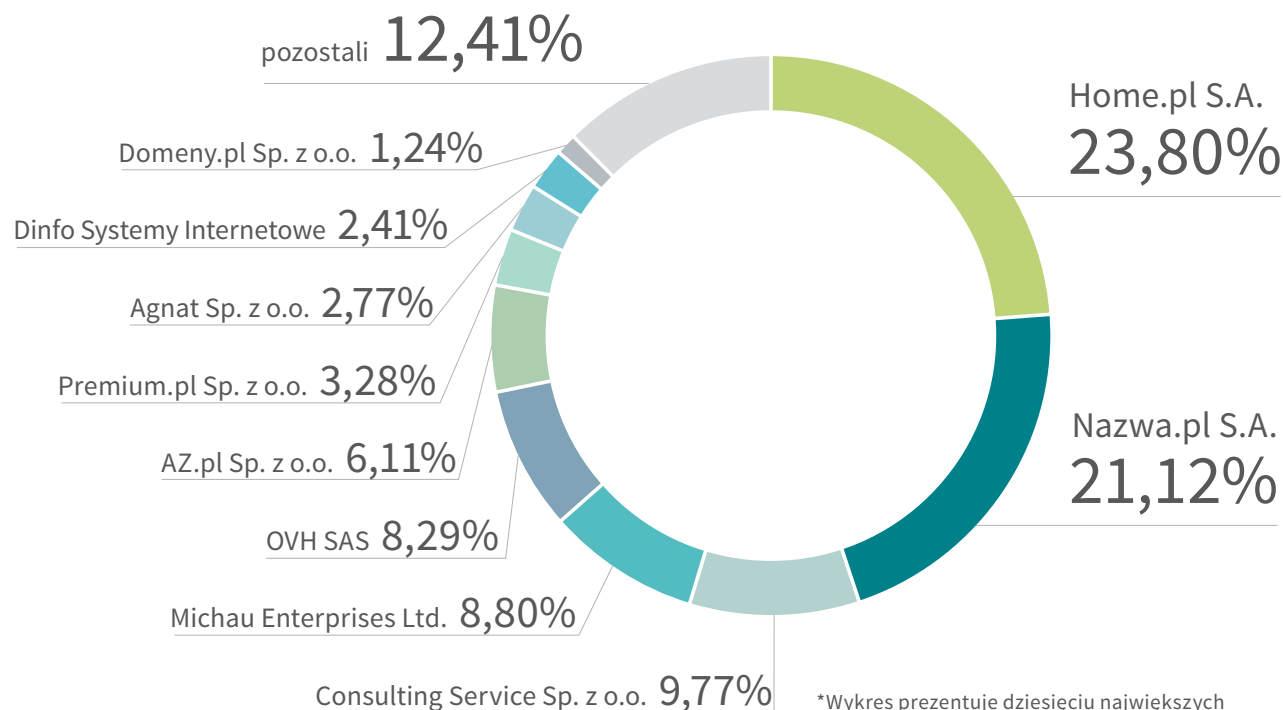
Na koniec czerwca 2015 roku Partnerzy NASK obsługiwali łącznie **99,23%** wszystkich nazw domeny .pl aktywnych w DNS. Pozostałych **0,77%** stanowiły nazwy obsługiwane bezpośrednio przez NASK.

Prezentowana dziesiątka rejestratorów obsługiwana na koniec pierwszego półrocza 2015 roku łącznie ponad **87,59%** rynku. Udział Home.pl S.A. wynosił **23,80%**. Nazwa.pl S.A. osiągnęła w omawianym kwartale wynik **21,12%**, a Consulting Service Sp. z o.o. obsługiwała **9,77%** aktywnych nazw domeny .pl. Kolejne miejsca w rankingu zajmowali: Michau Enterprises Ltd. – **8,80%**, OVH SAS – **8,29%**, AZ.pl Sp. z o.o. – **6,11%**, Premium.pl Sp. z o.o. – **3,28%**, Agnat Sp. z o.o. – **2,77%**, Dinfo Systemy Internetowe – **2,41%** oraz Domeny.pl Sp. z o.o. – **1,24%**.

W drugim kwartale 2015 roku największy wzrost liczby obsługiwanych nazw odnotowała Nazwa.pl S.A., osiągając wzrost udziału w rynku o **1,46 p.p.**

Udział Partnerów w obsłudze nazw domeny .pl, drugi kwartał 2015\*

Copyright by NASK



\*Wykres prezentuje dziesięciu największych Partnerów NASK spośród tych, którzy zgodzili się na publikację wielkości ich udziału w rynku.

# UDZIAŁ PARTNERÓW W NOWYCH REJESTRACJACH

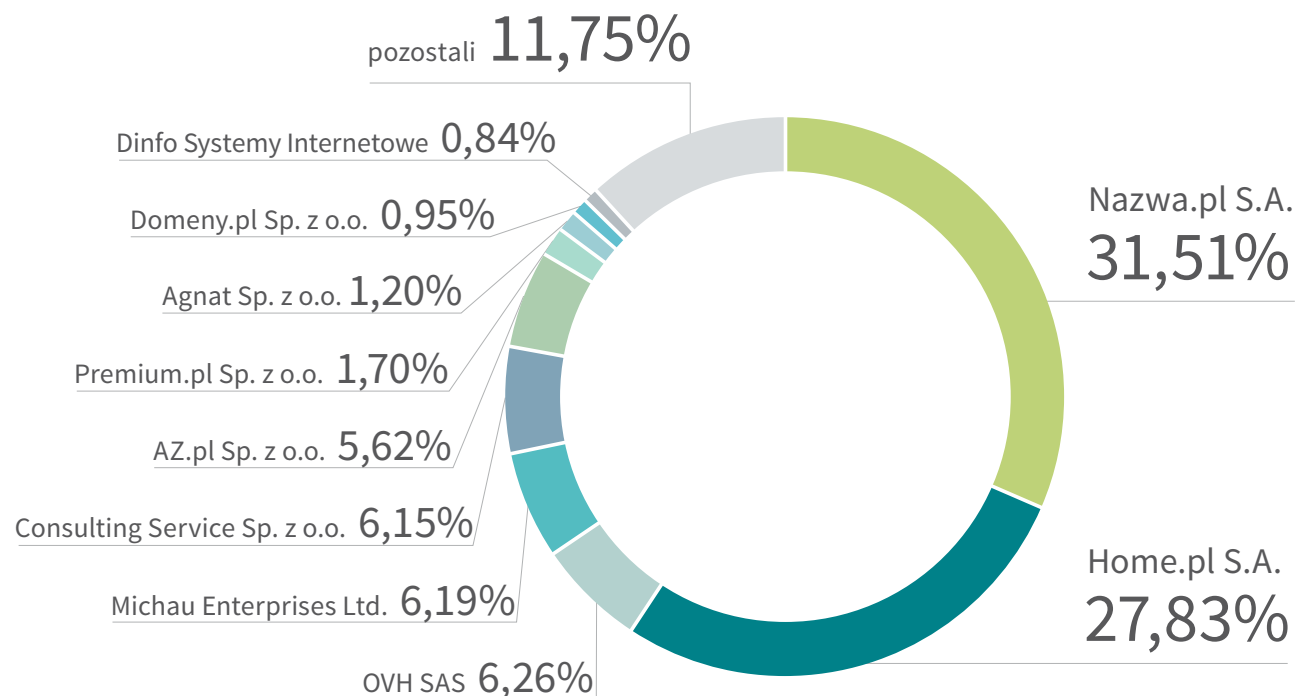
W drugim kwartale 2015 roku ze wszystkich **285 003** nowych nazw w rejestrze domeny .pl aż **284 985** zostało zarejestrowanych za pośrednictwem Partnerów NASK, z czego prezentowani w pierwszej dziesiątce zarejestrowali **88,25%** nazw.

Największy udział w rynku rejestracji nazw domeny .pl należał do Nazwa.pl S.A., która pośredniczyła przy rejestracji **31,51%** nazw. Drugą pozycję zajął rejestrator Home.pl S.A. z **27,83%** udziałem. Pozostali prezentowani Partnerzy najczęściej wybierani przez abonentów rejestrujących nazwy w rejestrze domeny .pl to: OVH SAS – **6,26%**, Michau Enterprises Ltd. – **6,19%**, Consulting Service Sp. z o.o. – **6,15%**, AZ.pl Sp. z o.o. – **5,62%**, Premium.pl Sp. z o.o. – **1,70%**, Agnat Sp. z o.o. – **1,20%**, Domeny.pl Sp. z o.o. – **0,95%** i Dinfo Systemy Internetowe – **0,84%**.

Największy wzrost liczby rejestrowanych kwartalnie nazw domeny .pl, w stosunku do pierwszego kwartału 2015 roku, odnotowali Nazwa.pl S.A. i Home.pl S.A., osiągając odpowiednio dynamikę wzrostu na poziomie **9,62%** i **8,21%**.

## Udział Partnerów w nowych rejestracjach nazw domeny .pl, drugi kwartał 2015\*

Copyright by NASK



\*Wykres prezentuje dziesięciu największych Partnerów NASK spośród tych, którzy zgodzili się na publikację wielkości ich udziału w rynku.

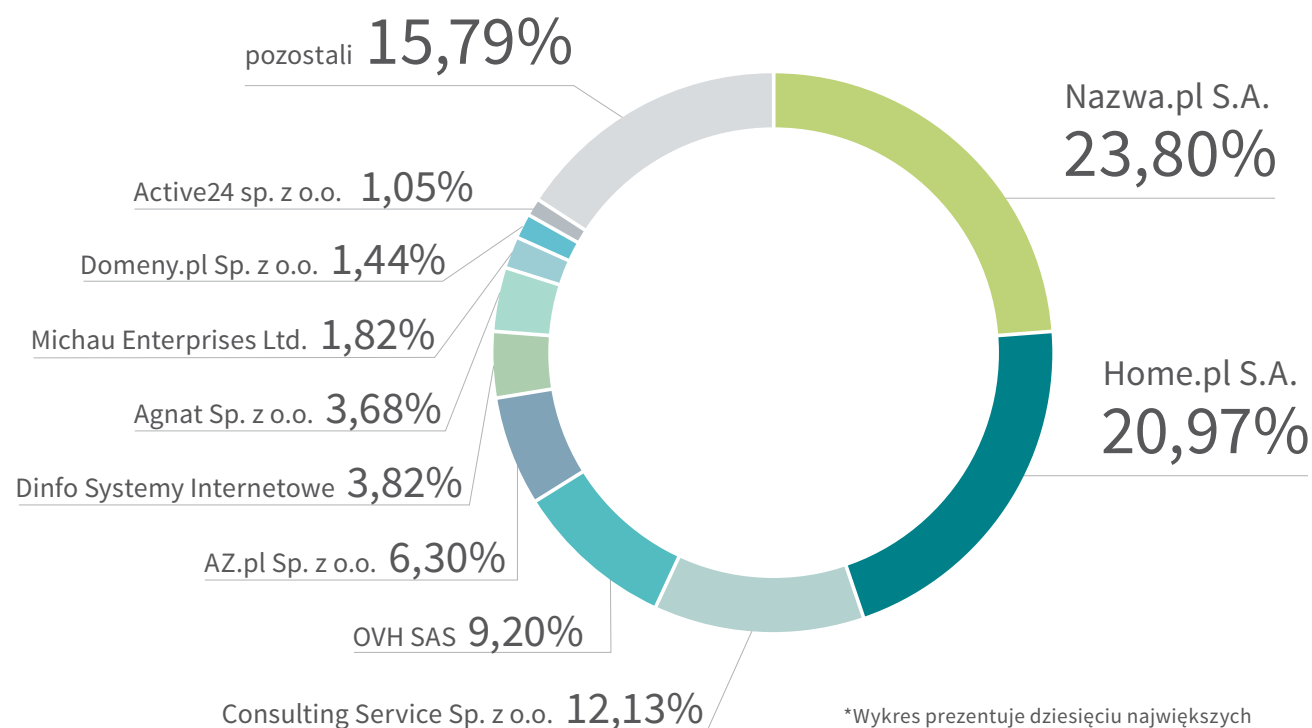
# UDZIAŁ PARTNERÓW W OBSŁUDZE ABONENTÓW NAZW DOMENY .PL

Na koniec czerwca 2015 roku Partnerzy NASK obsługiwali ponad **98,58%** wszystkich abonentów nazw domeny .pl, z czego ponad **56,90%** obsługiwało łącznie trzech Partnerów: Nazwa.pl S.A. – **23,80%**, Home.pl S.A. – **20,97%**, i Consulting Service Sp. z o.o. – **12,13%**.

Kolejne pozycje w rankingu prezentowanych rejestratorów zajęli: OVH SAS – **9,20%**, AZ.pl Sp. z o.o. – **6,30%**, Dinfo Systemy Internetowe – **3,82%**, Agnat Sp. z o.o. – **3,68%**, Michau Enterprises Ltd. – **1,82%** Domeny.pl Sp. z o.o. – **1,44%** oraz Active 24 Sp. z o.o. – **1,05%**.

## Udział Partnerów w obsłudze abonentów nazw domeny .pl, drugi kwartał 2015\*

Copyright by NASK



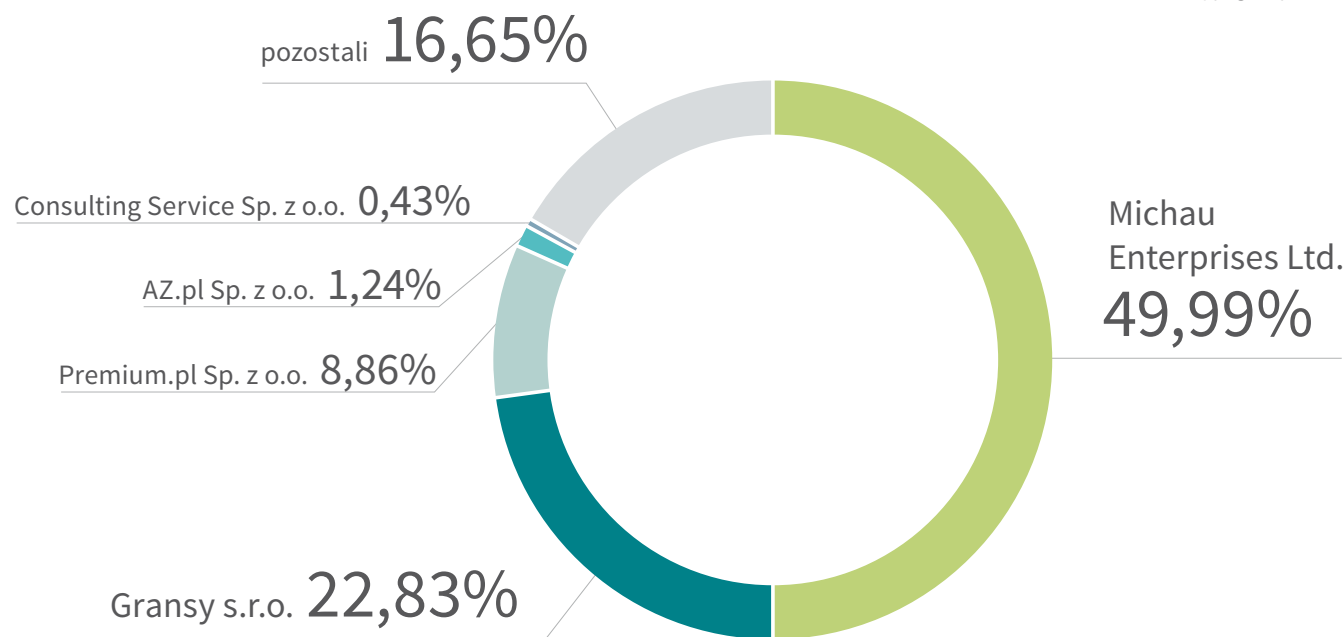
\*Wykres prezentuje dziesięciu największych Partnerów NASK spośród tych, którzy zgodzili się na publikację wielkości ich udziału w rynku.

# UDZIAŁ PARTNERÓW W RYNKU DNT

W drugim kwartale 2015 roku, podobnie jak w poprzednich kwartałach, rynek DNT zdominował rejestrator Michau Enterprises Ltd., pośrednicząc w zawarciu **49,99%** umów na testy nazw domeny .pl. Drugim najczęściej wybieranym rejestratorem był Gransy s.r.o. z **22,83%** udziałem. Kolejni rejestratorzy, którzy zgodzili się na publikację wartości swojego udziału w rynku rejestracji DNT to: Premium.pl Sp. z o.o. – **8,86%**, Az.pl Sp. z o.o. – **1,24%** i Consulting Service Sp. z o.o. – **0,43%**.

Udział Partnerów w rejestracjach DNT,  
drugi kwartał 2015\*

Copyright by NASK



\*Wykres prezentuje pięciu największych Partnerów NASK spośród tych, którzy zgodzili się na publikację wielkości ich udziału w rynku.

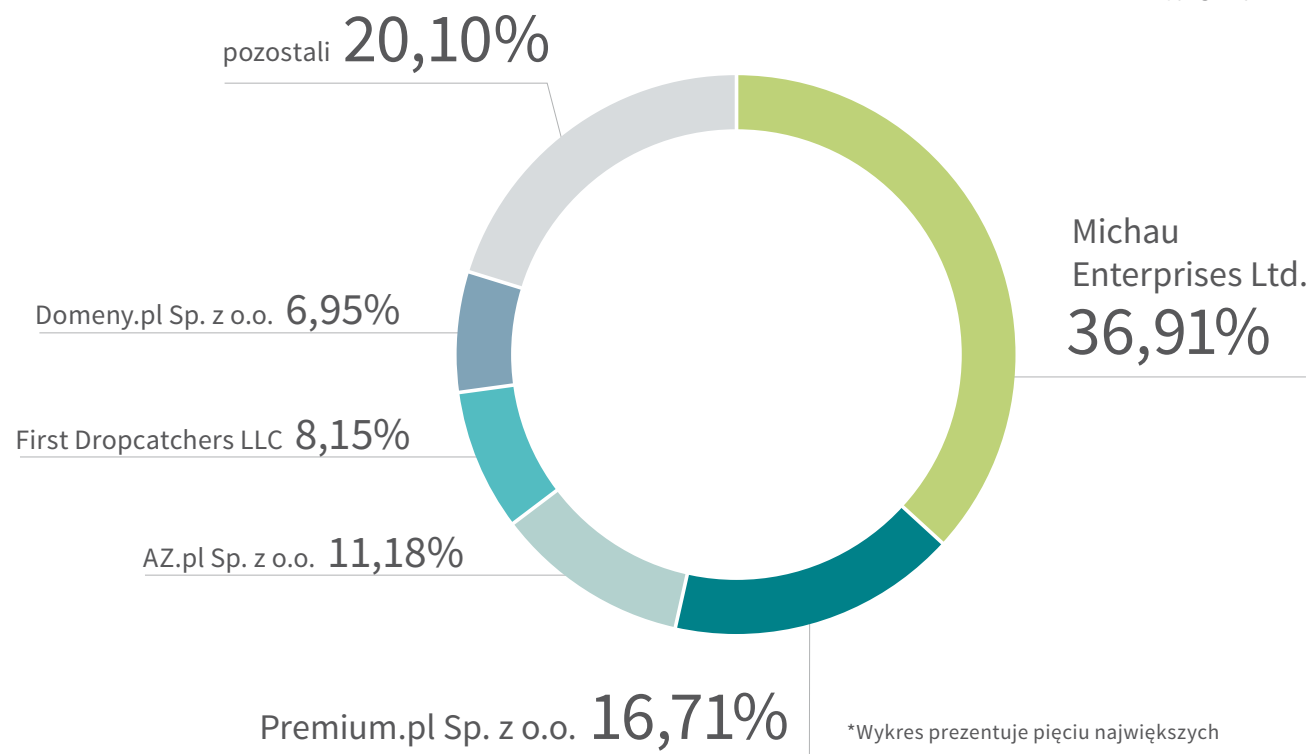
# UDZIAŁ PARTNERÓW W RYNKU OPCJI

Od początku kwietnia do końca czerwca w 2015 roku opcje najczęściej zakładano za pośrednictwem rejestratora Michau Enterprises Ltd., który pośredniczył w zawarciu **36,91%** umów. Kolejni rejestratorzy najczęściej wybierani przez klientów to: Premium.pl Sp. z o.o. – **16,71%**, AZ.pl Sp. z o.o. – **11,18%**, First Dropcatchers LLC – **8,15%** oraz Domeny.pl Sp. z o.o. – **6,95%**.

Partnerzy spoza pierwszej piątki obsłużyli **437** nowych umów opcji na rejestrację nazwy domeny.pl

## Udział Partnerów w rynku opcji, drugi kwartał 2015\*

Copyright by NASK



\*Wykres prezentuje pięciu największych Partnerów NASK spośród tych, którzy zgodzili się na publikację wielkości ich udziału w rynku.