

# Q4 2013

## SZCZEGÓŁOWY RAPORT NASK ZA CZWARTY KWARTAŁ 2013 ROKU RYNEK NAZW DOMENY .PL



Informacje przygotowane  
i opracowane na podstawie  
danych z systemu rejestracji  
nazw domeny .pl

Tekst i redakcja:  
Alina Wiśniewska-Skura  
Izabela Domagała  
Paweł T. Goławski

Copyright by NASK

# Spis treści

- 3 Wstęp
- 4 Liczba nazw domeny .pl w DNS
- 5 Struktura nazw domeny .pl
- 6 Liczba nowych rejestracji nazw domeny .pl
- 7 Średnia dzienna liczba nowych rejestracji nazw domeny .pl
- 8 Liczba nowych rejestracji z podziałem na typ strefy
- 9 Poziom odnowień nazw domeny .pl
- 10 Transfery nazw domeny .pl między Partnerami
- 11 DNSSEC w domenie .pl
- 12 Abonenci nazw domeny .pl
- 13 Podział nazw domeny .pl ze względu na siedzibę abonenta
- 15 Nowe rejestracje a siedziba abonenta
- 16 Ranking rejestrów ccTLD z obszaru UE
- 17 DNT
- 18 Opcje
- 19 Partnerzy NASK
- 20 Udział Partnerów w obsłudze nazw domeny .pl
- 21 Udział Partnerów w nowych rejestracjach
- 22 Udział Partnerów w obsłudze abonentów nazw domeny .pl
- 23 Udział Partnerów w rynku DNT
- 24 Udział Partnerów w rynku opcji

# Wstęp

Szanowni Państwo,

W 2013 roku po raz czwarty z rzędu liczba nowych rejestracji w rejestrze domeny .pl przekroczyła milion, osiągając poziom 1 025 508 i była o niespełna 33 tys. mniejsza niż w roku 2012. W ostatnich trzech miesiącach roku liczba nowych rejestracji wyniosła 258 133 i była ona wyższa, niż wynik uzyskany w dwóch wcześniejszych kwartałach.

Rejestr domeny .pl zakończył rok 2013 z liczbą 2 461 499 aktywnych nazw, utrzymywanych dla ponad 914 tys. abonentów, a dynamika rocznego przyrostu na koniec grudnia 2013 wyniosła 2,47%. Średnia dzienna liczba rejestracji nazw domeny .pl w ostatnich trzech miesiącach roku wyniosła 2 806 i była zbliżona do średniej uzyskanej w całym roku, tj. 2 810 nazw. Podobnie jak w latach ubiegłych, najlepszy był pierwszy kwartał roku, kiedy średnio dziennie rejestrowano 3 032 nowe nazwy.

Na uwagę zasługuje fakt, iż w każdym kolejnym kwartale roku 2013 wskaźnik odnawianych nazw domeny .pl, utrzymywał tendencję wzrostową. Na koniec roku wskaźnik ten osiągnął wartość 59,78%.

Na koniec 2013 roku liczba Partnerów NASK w zakresie rejestracji i utrzymywania nazw domeny .pl wyniosła 194 i obsługiwali oni łącznie ponad 99% aktywnych nazw domeny .pl, przy czym trzech największych w sumie aż 49%.

Zapraszam Państwa do zapoznania się z najnowszym raportem, przedstawiającym dane z rejestru nazw domeny .pl za czwarty kwartał 2013 roku.

**Michał Chrzanowski**

Dyrektor NASK

# Liczba nazw domeny .pl w DNS

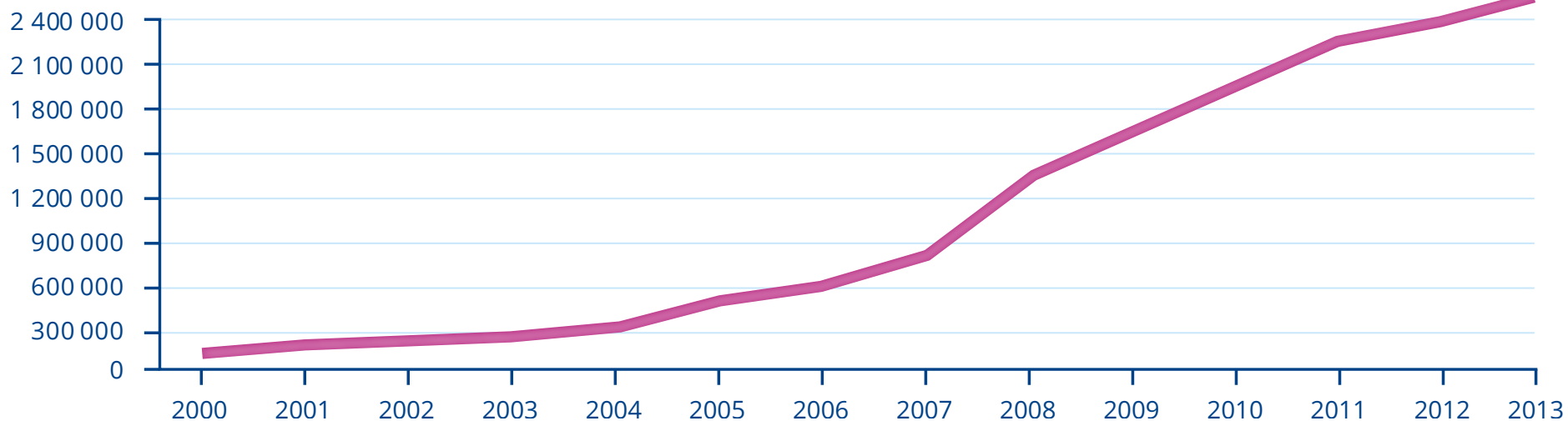
Rejestr domeny .pl zakończył rok 2013 z liczbą **2 461 499** aktywnych nazw, czyli nazw delegowanych do systemu DNS. W stosunku do końca roku 2012 w rejestrze nastąpił wzrost o **59 392** aktywne nazwy. W poszczególnych kwartałach 2013 przybywało odpowiednio: w pierwszym **5 280** nazw, w drugim **37 727**, w trzecim **11 178**, a w czwartym **5 207** nazw domeny .pl.

Dynamika rocznego przyrostu liczby nazw w rejestrze na koniec grudnia 2013 wyniosła **2,47%**.

Na koniec roku 2013 liczba utrzymywanych nazw domeny .pl z narodowymi znakami diakrytycznymi, tzw. IDN, wyniosła **53 423**. Od początku roku 2013 liczba nazw IDN sukcesywnie spadała. W ciągu roku ubyło **12 519** nazw, w samym czwartym kwartale 2013 **3 797**.

## Liczba nazw domeny .pl w DNS

Copyright by NASK



# Struktura nazw domeny .pl

W 2013 roku średnia długość nazw w rejestrze domeny .pl wydłużyła się o **0,08** w stosunku do średniej z roku poprzedniego i wyniosła **10,91** znaków. 63 znaki, czyli maksymalną dopuszczalną długość, miało na koniec grudnia 2013 roku **15** nazw domeny .pl (**8** nazw na koniec 2012 roku).

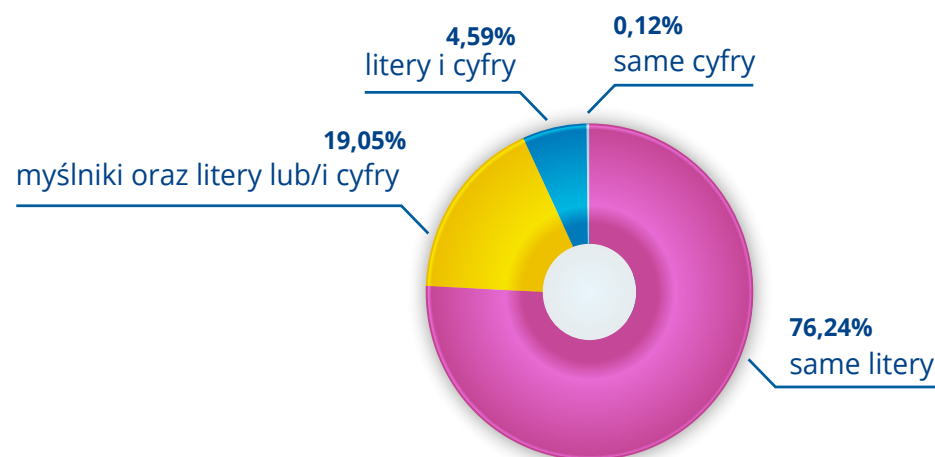
Biorąc pod uwagę długość nazwy wraz z domeną, w której została zarejestrowana, średnia dla rejestru domeny .pl na koniec 2013 roku wyniosła **15,31** znaków, zaś najdłuższa nazwa domeny .pl miała **75** znaków.

**76,24%** nazw aktywnych w rejestrze składała się z samych liter, a tylko **0,12%** z samych cyfr, **4,59%** zawierała jednocześnie cyfry i litery, zaś **19,05%** nazw zawierało, poza literami i cyframi, również myślniki.

Na koniec 2013 roku w przypadku **17,63%** nazw domeny .pl, w nazwie występował jeden myślnik dzielący ją na dwa człony, **1,48%** nazw (nie wliczając domen IDN) zbudowanych było z co najmniej dwóch myślników.

## Znaki w nazwach domeny .pl aktywnych w DNS, czwarty kwartał 2013

Copyright by NASK



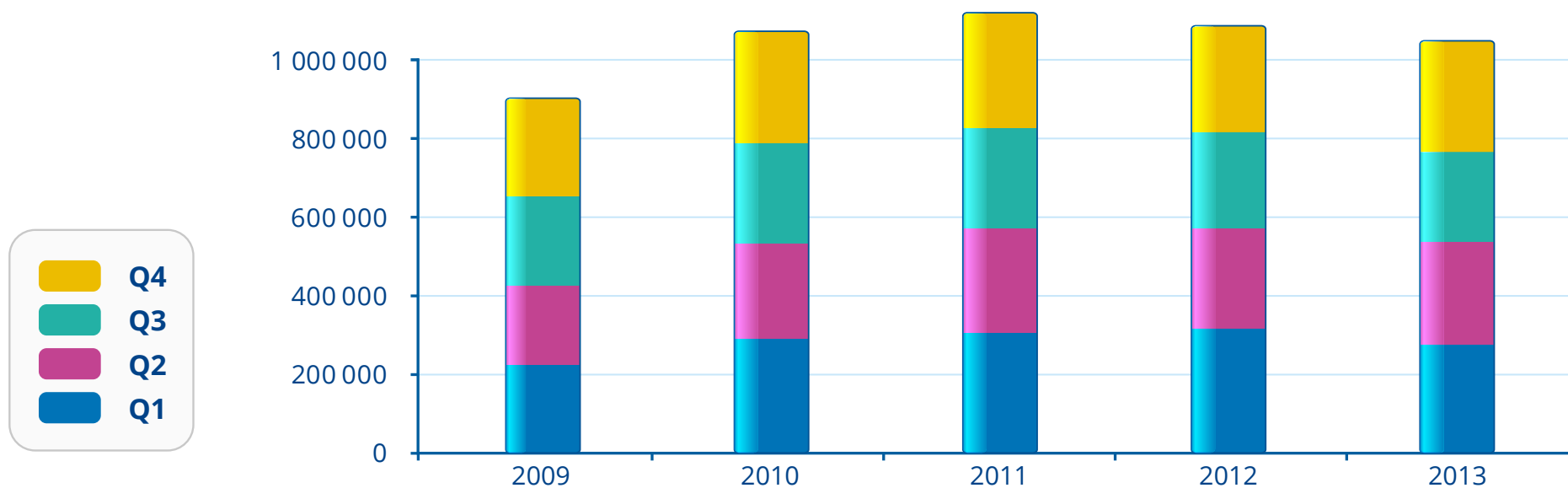
# Liczba nowych rejestracji nazw domeny .pl

W ciągu dwunastu miesięcy 2013 roku liczba wprowadzonych nazw do rejestru domeny .pl wyniosła **1 025 508** i była o niespełna **33 tys.** mniejsza niż w roku 2012. Samych nazw z narodowymi znakami diakrytycznymi zarejestrowano **26 577**, o blisko **12 tys.** mniej niż w roku ubiegłym.

Liczba rejestracji w poszczególnych kwartałach 2013 roku wyniosła: w pierwszym **272 840**, w drugim **256 847**, w trzecim **237 688**, w czwartym **258 133**.

## Liczba rejestracji nazw domeny .pl

Copyright by NASK



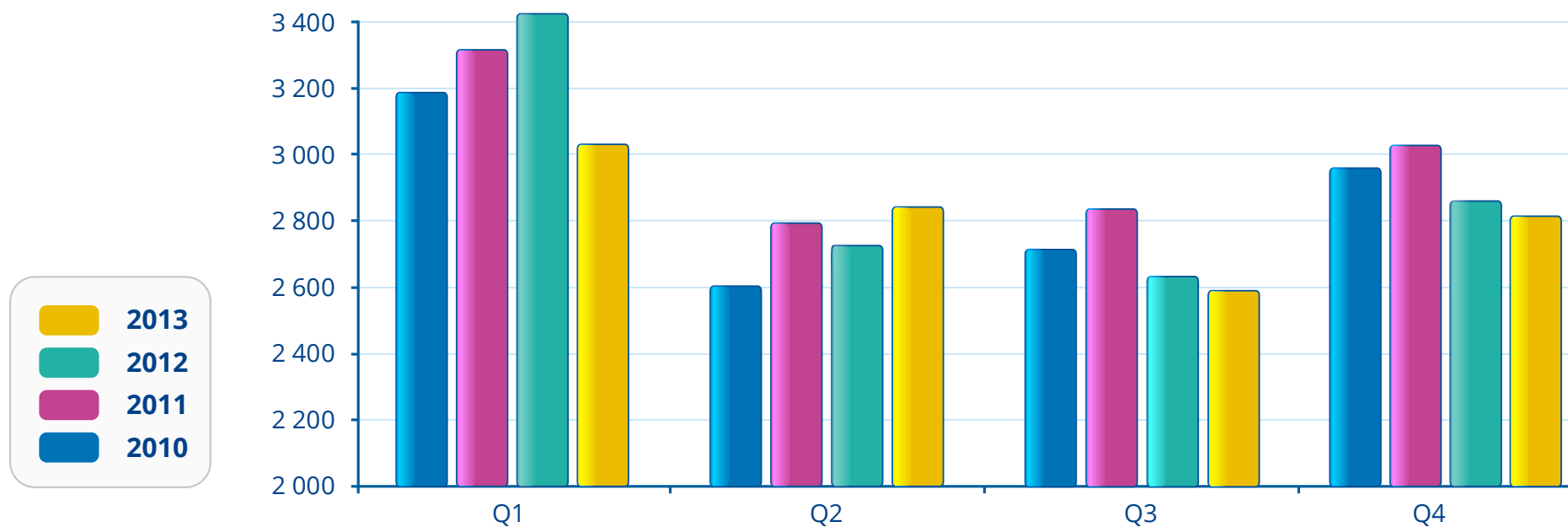
# Średnia dzienna liczba nowych rejestracji nazw domeny .pl

Średnia dzienna liczba rejestracji nazw domeny .pl w 2013 roku wyniosła **2 810**. Najlepszy, podobnie jak w latach ubiegłych, był pierwszy kwartał roku, kiedy średnio dziennie rejestrowano **3 032** nowe nazwy. Wyniki osiągnięte przez kolejne dwa kwartały

spadały, i wynosiły odpowiednio: w drugim **2 584**, w trzecim **2 584**, by w ostatnim kwartale wzrosnąć do poziomu **2 806** nowych nazw dziennie.

## Średnia dzienna liczba rejestracji nazw domeny .pl

Copyright by NASK



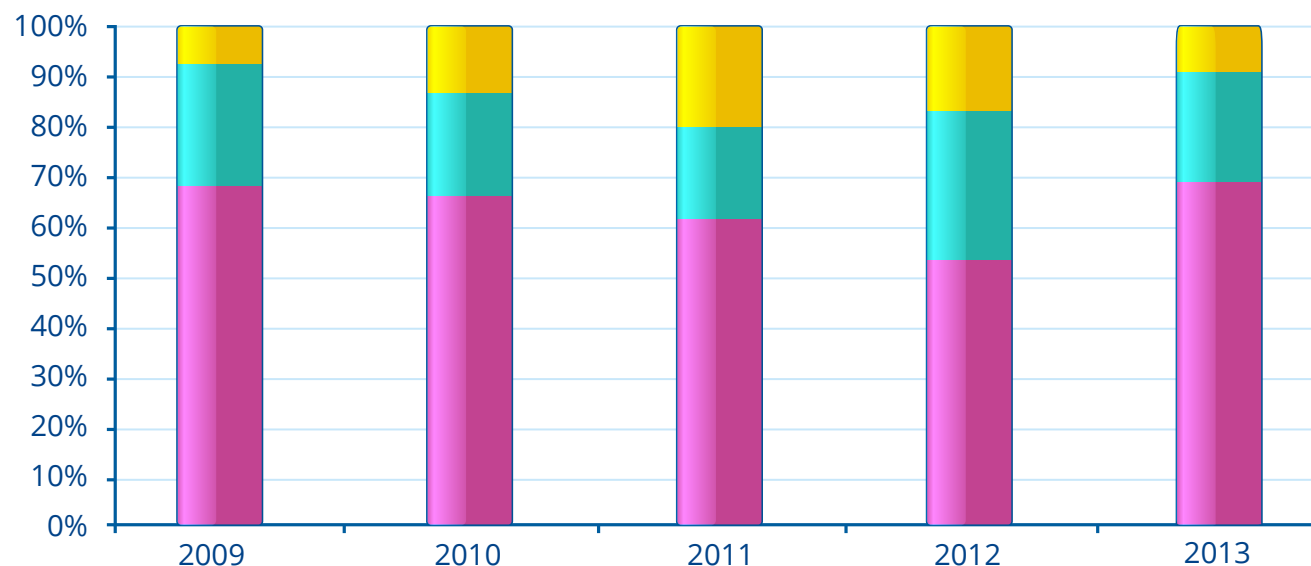
# Liczba nowych rejestracji z podziałem na typ strefy

W 2013 roku **69,49%** wprowadzonych do rejestru domen .pl nazw stanowiły nazwy drugiego poziomu, czyli rejestrowane bezpośrednio w domenie .pl, **21,71%** stanowiły nazwy rejestrowane w domenach funkcjonalnych administrowanych przez NASK (np. .com.pl, .net.pl), zaś pozostałe **8,80%** w domenach regionalnych (np. .waw.pl, .wroclaw.pl). Udział nazw rejestrowanych w domenach regionalnych, w rejestracjach wykonanych w ciągu 2013 roku, zmalał w stosunku do roku 2012 z **16,78%** do **8,80%**. Wzrósł natomiast

nieznacznie udział nazw rejestrowanych w domenach funkcjonalnych z **19,71%** do **21,71%**. Rejestracje nazw drugiego poziomu, czyli bezpośrednio w domenie .pl cieszyły się większą popularnością, ich udział wzrósł w stosunku do roku ubiegłego z **63,51%** do **69,49%**. Udział poszczególnych typów domen w czwartym kwartale 2013 kształtował się następująco: **69,34%** zarejestrowanych nazw w domenie .pl, **23,16%** w domenach funkcjonalnych, a **7,50%** w domenach regionalnych administrowanych przez NASK.

## Udział w liczbie nowych rejestracji nazw drugiego poziomu, regionalnych i funkcjonalnych domeny .pl

Copyright by NASK





# Poziom odnowień nazw domeny .pl

Poziom odnawianych nazw domeny .pl na koniec 2013 roku osiągnął wynik **59,78%**. W stosunku do końca trzeciego kwartału 2013 wzrósł o **0,10 p.p.**, natomiast w stosunku do końca 2012 wzrósł o **0,82 p.p.**

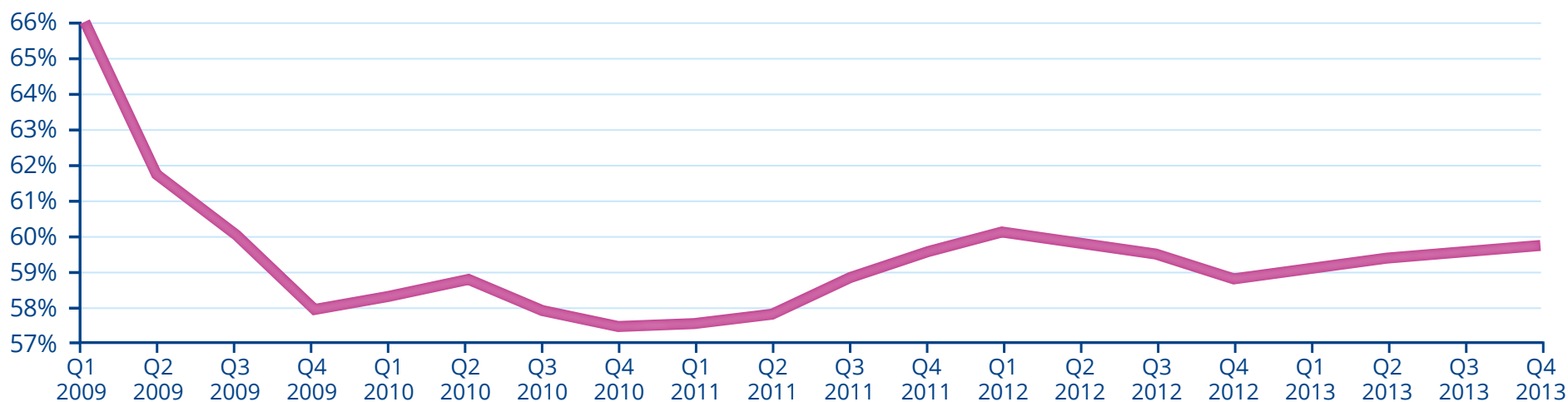
W 2013 roku **72,69%** odnowionych nazw stanowiły nazwy drugiego poziomu domeny .pl, pozostałe **27,31%** trzeciego poziomu, w tym **21,83%** to nazwy zarejestrowane w domenach funkcjonalnych, a **5,48%** w domenach regionalnych.

**74,45%** odnowionych w 2013 roku nazw domeny .pl zarejestrowanych było przed rokiem 2012, **24,84%** w roku 2012, a pozostałe **0,71%** w 2013 roku.

Tylko w ciągu czwartego kwartału odnowiono ponad **358 tys.** nazw domeny .pl, a w przypadku **725** nazw przesunięto koniec okresu rozliczeniowego o zdefiniowaną indywidualnie liczbę dni. Struktura odnawianych w tym okresie nazw kształtowała się następująco: **73,43%** dotyczyło nazw utrzymywanych bezpośrednio w domenie .pl, **21,37%** w domenach funkcjonalnych, a pozostałe **5,19%** w domenach regionalnych.

## Procent odnowień nazw domeny .pl

Copyright by NASK



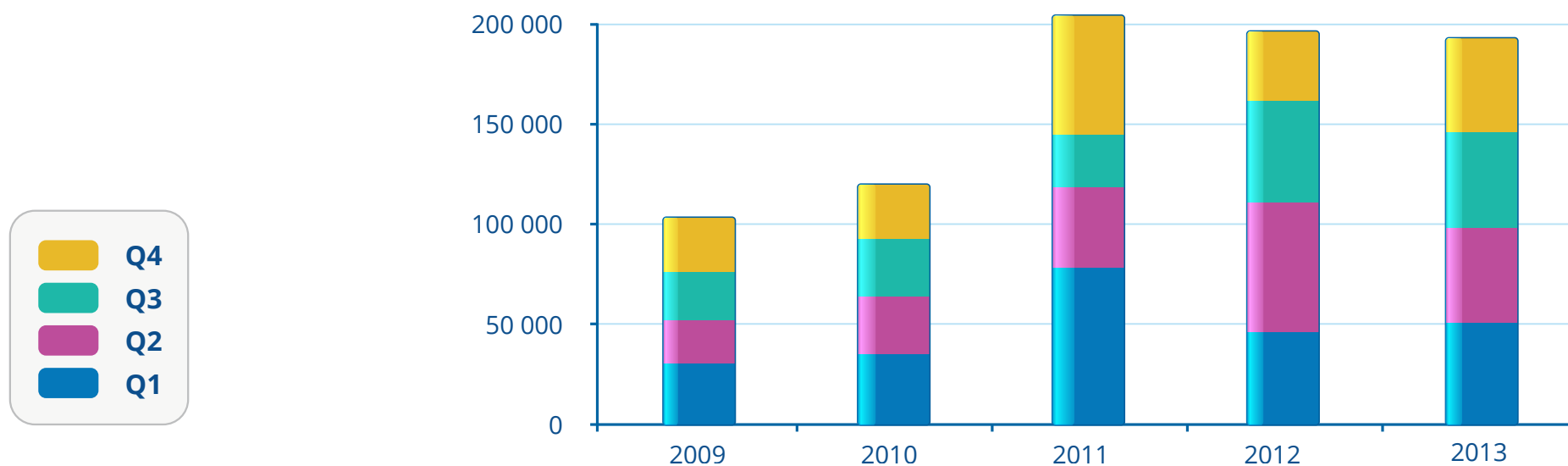
# Transfery nazw domeny .pl między Partnerami

W czwartym kwartale 2013 roku abonenci **44 715** razy zmienili Partnera obsługującego utrzymywaną nazwę domeny .pl. W **735** przypadkach transfer obsługi wykonano z jednoczesnym odnowieniem nazwy domeny .pl na kolejny okres rozliczeniowy, z czego **487** razy odbyło się po zakończonym okresie rozliczeniowym.

Od początku roku 2013 odnotowano **191 547** zmian Partnera NASK obsługującego nazwę domeny .pl.

## Liczba transferów nazw domeny .pl

Copyright by NASK



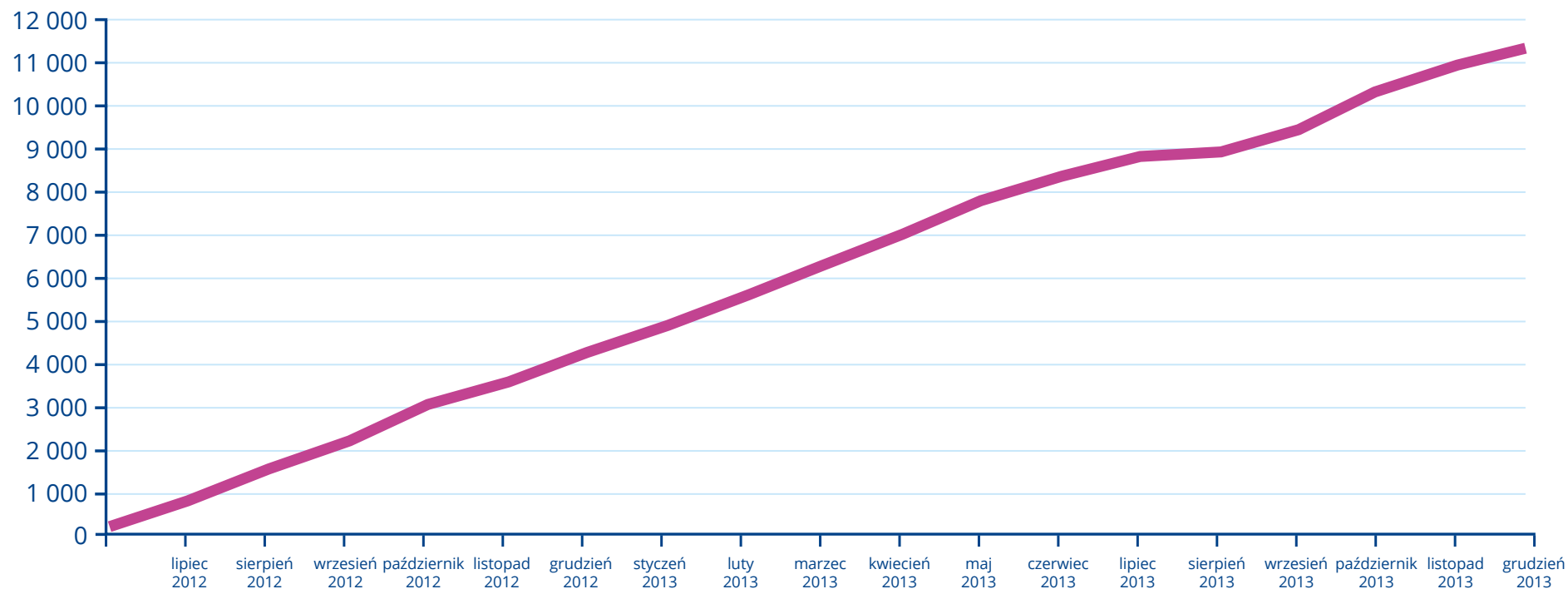
# DNSSEC w domenie .pl

Na koniec 2013 roku w rejestrze domeny .pl istniało **11 351** nazw zabezpieczonych protokołem DNSSEC. Liczba zabezpieczanych nazw wzrastała w 2013 w tempie zbliżonym do lat ubiegłych, średnio dziennie przybywało **19,45** nazw zabezpieczonych DNSSEC. Do końca 2013 roku dwudziestu Partnerów NASK pośredniczyło w przekazaniu do rejestru rekordów po-

twierdzających poprawne zabezpieczenie nazwy domeny .pl. W 2013 roku NASK, zgodnie z przyjętą polityką DNSSEC w domenie .pl, dwukrotnie wymienił klucze KSK, których kryptograficzny skrót w postaci rekordu DS znajduje się w strefie root, i czterokrotnie klucze podpisujące wszystkie autorytatywne rekordy w strefach zarządzanych przez NASK.

## Liczba nazw domeny .pl zabezpieczonych DNSSEC

*Copyright by NASK*



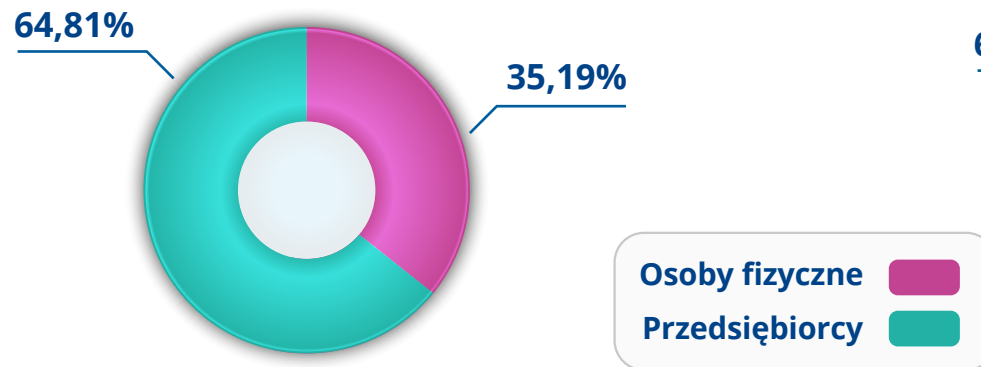
# Abonenci nazw domeny .pl

Rejestr domeny .pl na koniec grudnia 2013 miał ponad **914 tys.** abonentów. **64,81%** abonentów stanowili przedsiębiorcy, a **35,19%** osoby fizyczne nieprowadzące działalności gospodarczej. **95,14%** abonentów nazw domeny .pl miało siedzibę w Polsce. W grupie abonentów z siedzibą za granicą najliczniej reprezentowani byli abonenci z Niemiec (**0,99%**), Wielkiej Brytanii (**0,56%**) i Stanów Zjednoczonych (**0,49%**).

Średnio na jednego abonenta przypadają **2,69** nazwy domeny .pl, zaś na koniec 2012 roku **2,78**.

## Podział abonentów nazw domeny .pl, 2013

Copyright by NASK

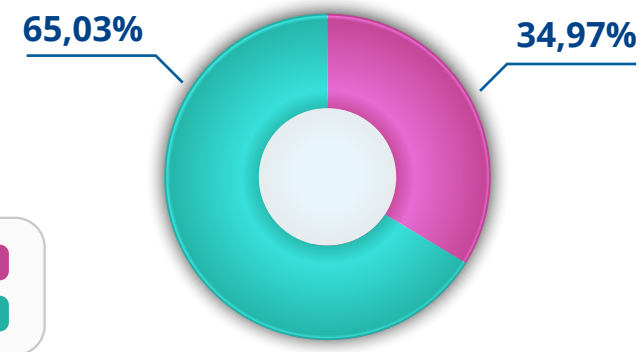


Na rzecz **67,70%** abonentów NASK utrzymuje jedną nazwę domeny .pl, na rzecz **14,76%** dwie, a w przypadku **5,39%** abonentów trzy nazwy domeny .pl. **1 183** klientów NASK jest abonentem 100 i więcej nazw domeny .pl, w tym **63** klientów jest abonentem ponad 1 tys. nazw.

W ciągu całego 2013 roku w rejestrze przeprowadzono **167 321** zmian abonenta nazwy domeny .pl.

## Podział nazw domeny .pl na typ abonenta, 2013

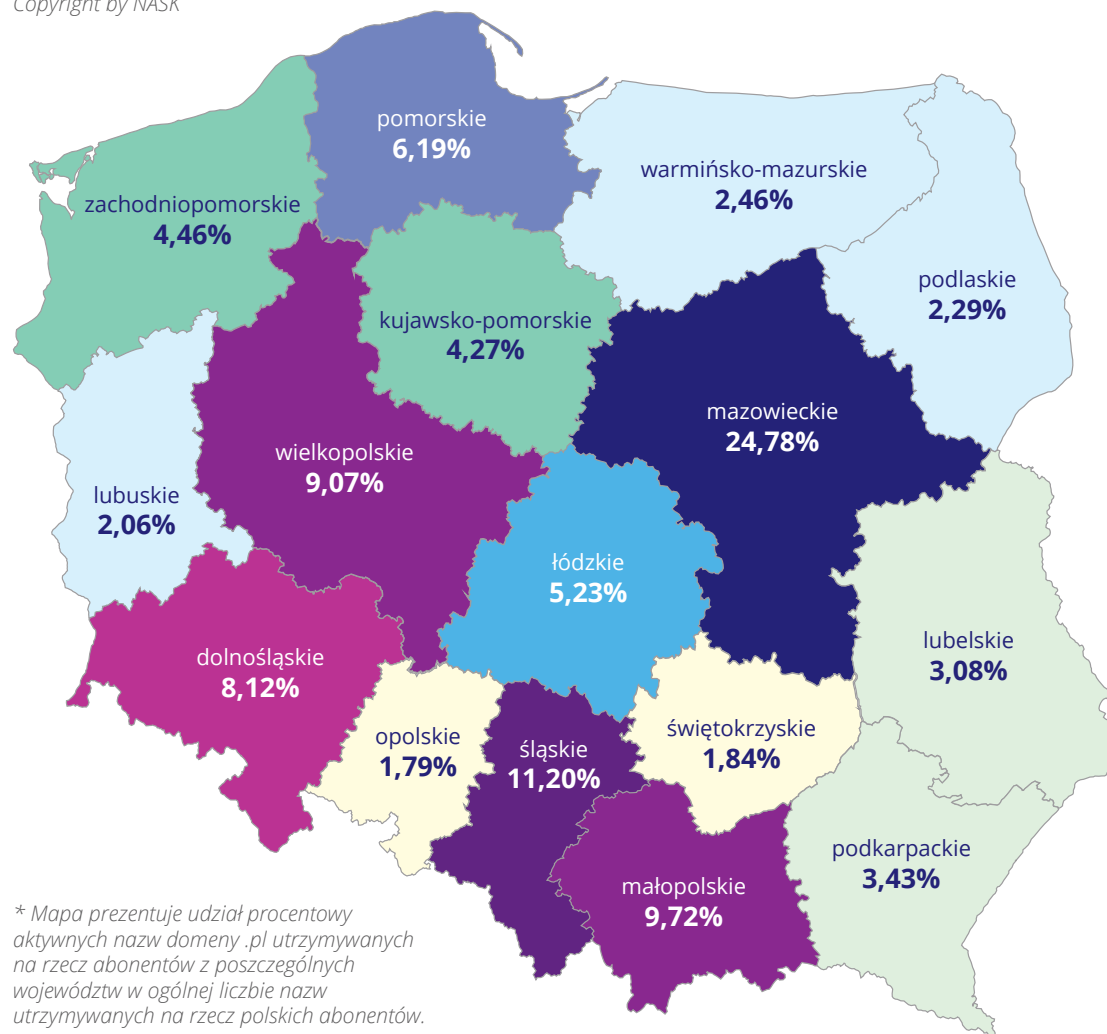
Copyright by NASK



# Podział nazw domeny .pl ze względu na siedzibę abonenta

## Podział nazw domeny .pl ze względu na województwa, 2013\*

Copyright by NASK



\* Mapa prezentuje udział procentowy aktywnych nazw domeny .pl utrzymywanych na rzecz abonentów z poszczególnych województw w ogólnej liczbie nazw utrzymywanych na rzecz polskich abonentów.

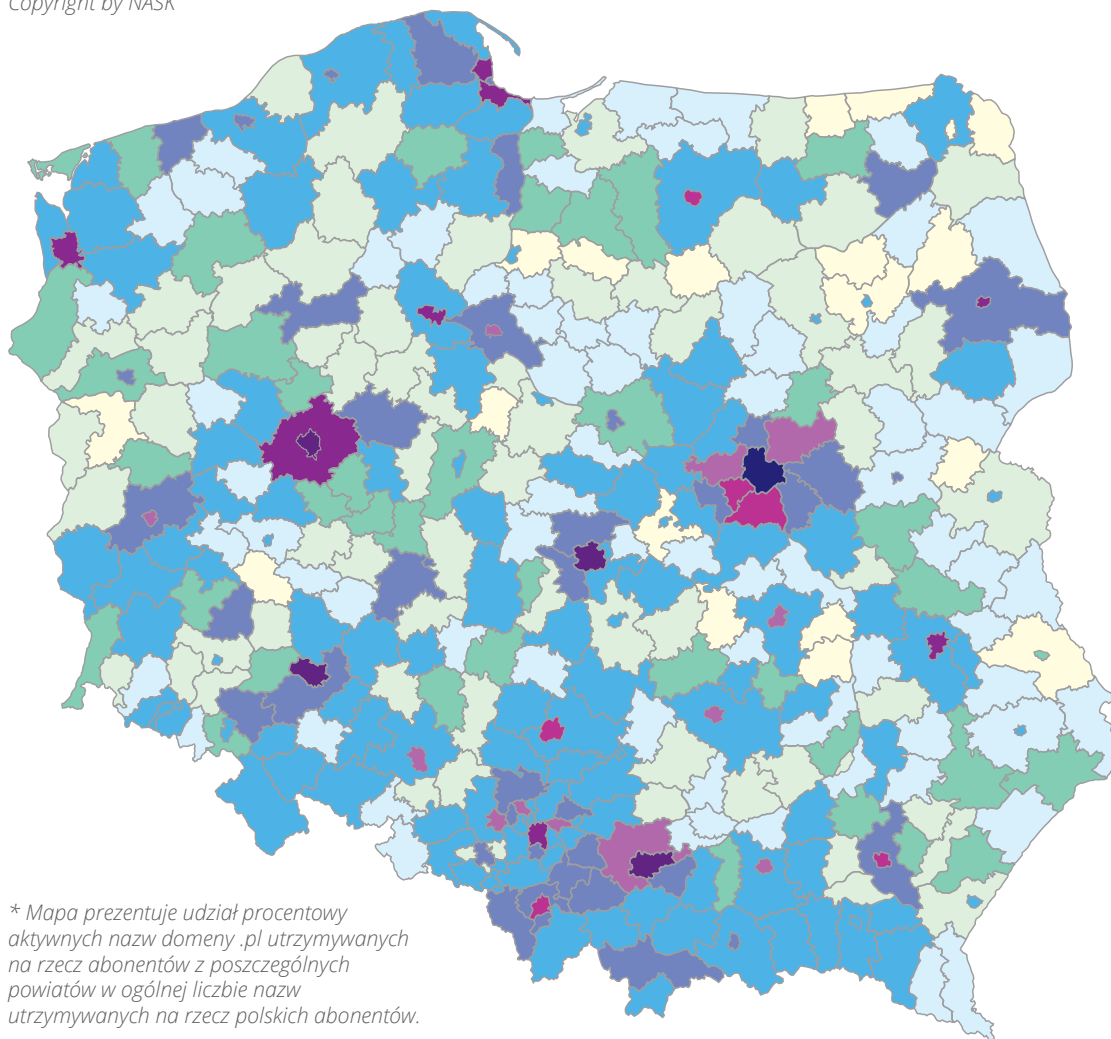
2 318 424 z 2 461 499, tj. **94,19%** aktywnych nazw domeny .pl, na koniec 2013 zarejestrowana była na abonentów z siedzibą w Polsce. Wśród pozostałych **5,81%** nazw domeny .pl utrzymywanych na rzecz abonentów z zagranicy, największą grupę stanowiły nazwy zarejestrowane na abonentów z Niemiec – **37 729**, Stanów Zjednoczonych – **24 743** i Wielkiej Brytanii – **14 471**.

Po naniesieniu nazw domeny .pl na administracyjną mapę Polski wyłania się następujący obraz: **24,78%** nazw było zarejestrowanych na rzecz osób i przedsiębiorców z województwa mazowieckiego, a aż **16,99%** z Warszawy. Drugie pod względem liczby nazw domeny .pl było województwo śląskie – **11,20%** nazw, trzecie małopolskie – **9,72%**, kolejne województwa z największą liczbą nazw: wielkopolskie – **9,07%**, dolnośląskie – **8,12%**, pomorskie – **6,19%**. Województwo z najmniejszym udziałem w liczbie aktywnych nazw domeny .pl to opolskie, z wynikiem **1,79%**.

# Podział nazw domeny .pl ze względu na siedzibę abonenta

## Podział nazw domeny .pl ze względu na powiaty, 2013\*

Copyright by NASK

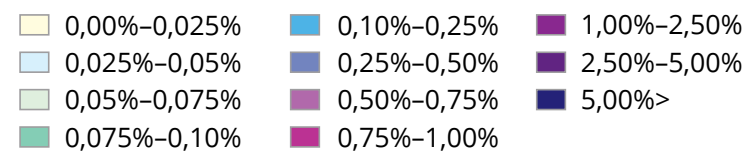


\* Mapa prezentuje udział procentowy aktywnych nazw domeny .pl utrzymywanych na rzecz abonentów z poszczególnych powiatów w ogólnej liczbie nazw utrzymywanych na rzecz polskich abonentów.

Wśród polskich miast przoduje wspomniana wcześniej Warszawa, liczba nazw domeny .pl zarejestrowanych na rzecz abonentów z Warszawy była prawie czterokrotnie wyższa od liczby nazw zarejestrowanych w kolejnych pod względem liczby zarejestrowanych nazw domeny .pl miastach, a mianowicie, Krakowie i Wrocławiu. Udział nazw zarejestrowanych na rzecz abonentów z tych miast wyniósł odpowiednio **4,58%** i **4,24%**.

Powyższe miasta, zgodnie z aktualnym podziałem terytorialnym Polski, działają na prawach powiatów i w związku z tym są również w czołówce jeśli chodzi o podział nazw domeny .pl na poszczególne powiaty.

Na koniec 2013 najmniej nazw domeny .pl zarejestrowanych było na rzecz abonentów z Suwałk oraz powiatu sejneńskiego i nidzickiego.



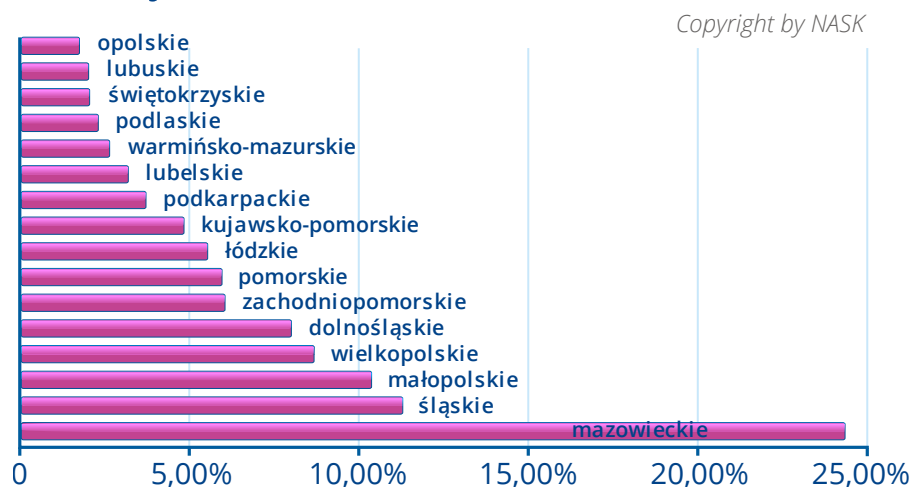
# Nowe rejestracje a siedziba abonenta

W czwartym kwartale 2013 roku **93,55%** nazw w domenie .pl zostało zarejestrowanych na rzecz abonentów z Polski. Spośród nich najliczniejszą grupę stanowiły rejestracje na rzecz abonentów z województwa mazowieckiego, **24,21%**. Na rzecz abonentów z województwa śląskiego zarejestrowano **10,95%**, z małopolskiego **10,06%**, z wielkopolskiego **8,37%**, z dolnośląskiego **7,79%**, z zachodniopomorskiego **5,87%**, z pomorskiego **5,76%**, z łódzkiego **5,36%**, z kujawsko-pomorskiego **4,71%**, z podkarpackiego **3,57%**, z lubelskiego **3,06%**, z warmińsko-mazurskiego **2,55%**, a z województwa podlaskiego **2,22%**. Najmniej rejestracji w Polsce

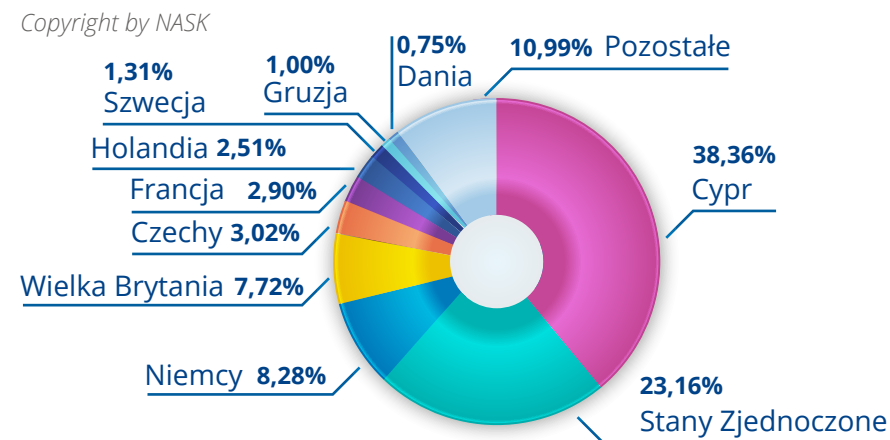
odnotowano na rzecz abonentów z województw: świętokrzyskiego **1,92%**, lubuskiego **1,91%** oraz opolskiego **1,69%**.

W rejestracjach, poza Polską, największą grupę w ostatnim kwartale 2013 roku stanowili abonenci z Cypru oraz Stanów Zjednoczonych, osiągając odpowiednio **2,48%** i **1,49%** wszystkich rejestracji. Na rzecz abonentów z Niemiec, Wielkiej Brytanii oraz Czech zarejestrowano odpowiednio **0,53%**, **0,50%** oraz **0,19%** wszystkich nazw domeny .pl.

## Liczba nowych rejestracji w podziale na województwa, czwarty kwartał 2013



## Nowe rejestracje nazw domeny .pl na rzecz abonentów spoza Polski, czwarty kwartał 2013



# Ranking rejestrów ccTLD z obszaru UE

Rok 2013 nie przyniósł zmian w rankingu największych rejestrów krajów Unii Europejskiej. Pięć pierwszych pozycji zajmowały odpowiednio rejestry: niemiecki, brytyjski, holenderski, francuski oraz włoski. Rejestr polski pozostał niezmiennie na szóstej pozycji, a na kolejnych miejscach znajdowały się rejestry: hiszpański, belgijski, szwedzki oraz duński.

Rejestry, francuski, belgijski i szwedzki, odnotowały największą dynamikę przyrostu w skali roku, osiągając odpowiednio **8,20%**, **6,49%** oraz **6,40%**.

*Tabela zawiera dane aktualizowane pomiędzy 1 a 2 stycznia 2014 roku.*

Pozycja	Rejestr	Liczba nazw domen
1.	.de	15 591 121
2.	.uk	10 595 948
3.	.nl	5 386 179
4.	.fr	2 716 055
5.	.it	2 630 270
6.	.pl	2 461 499
7.	.es	1 695 889
8.	.be	1 433 222
9.	.se	1 342 968
10.	.dk	1 248 868



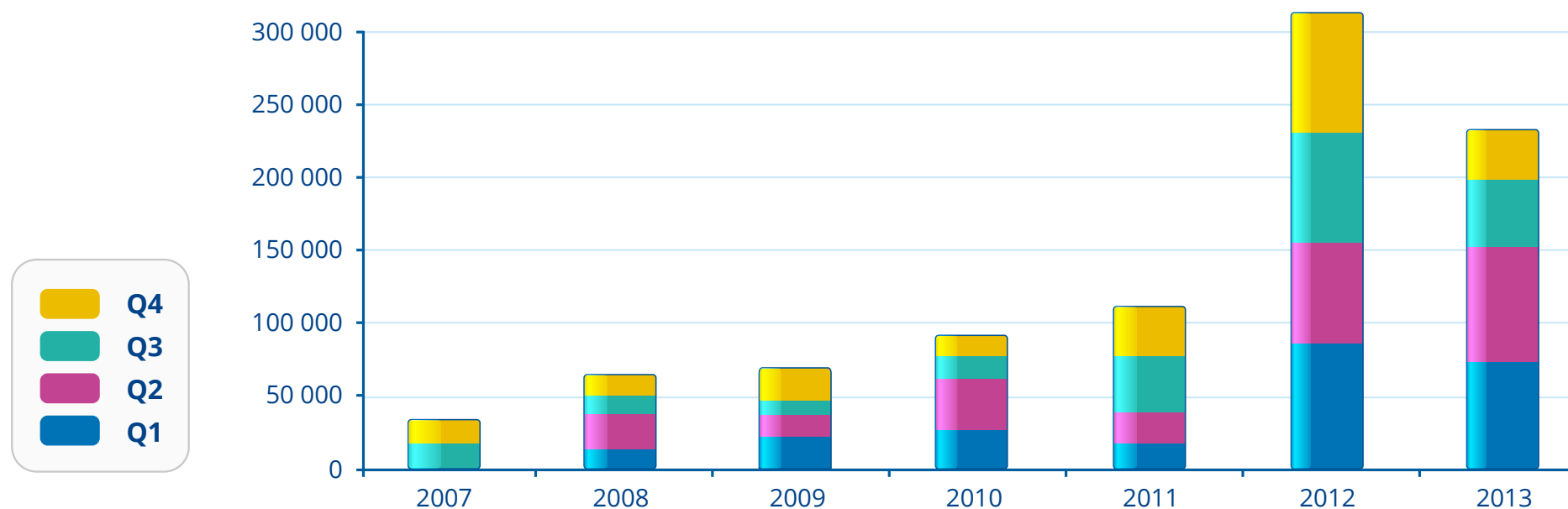
# DNT

W 2013 roku popularność usługi DNT nieco spadła w porównaniu do rekordowego roku 2012. Jednak 14-dniowe testy nazw w domenie .pl nadal cieszyły się sporym zainteresowaniem. Od stycznia do grudnia 2013 roku zawarto **232 211** umów, z których **5,13%** zakończyła się rejestracją nazwy domeny .pl. W czwartym kwartale skorzystano z usługi DNT **ponad 34 tys.** razy.

Od uruchomienia usługi, czyli od września 2007 roku, przetestowano ponad **922 tys.** nazw, z czego **6,12%** zakończyło się rejestracją nazwy w domenie .pl.

## Liczba rejestracji DNT

Copyright by NASK



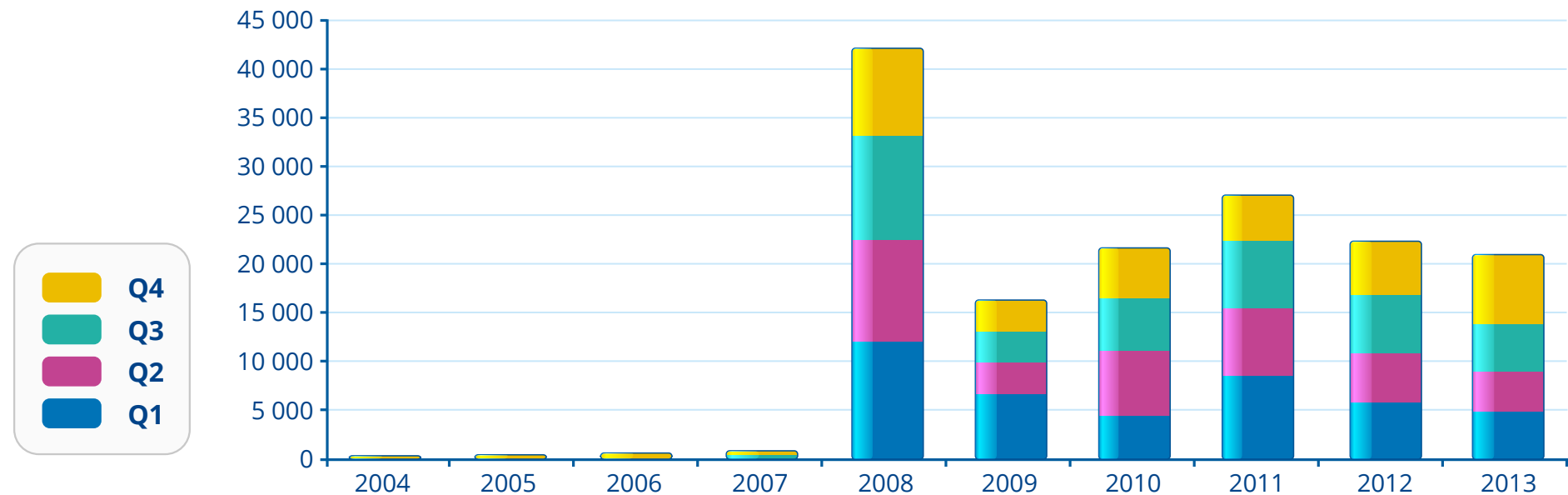
# Opcje

W 2013 roku zawarto łącznie **20 451** nowych umów opcji na rejestrację istniejącej nazwy. W przypadku **9 604** istniejących umów udostępniono nazwę domeny .pl do rejestracji, a dla **638** udostępnionych nazw domeny .pl nie zostały dopełnione formalności bądź zrezygnowano z rejestracji i nazwy zostały uwolnione do powszechnej rejestracji.

W czwartym kwartale 2013 roku zawartych zostało **6 938** nowych umów opcji i był to najlepszy wynik od początku tego roku. W przypadku **2 628** opcji udostępniono nazwę domeny do rejestracji. W przypadku **143** udostępnionych nazw, rejestracja nie nastąpiła.

## Liczba założonych opcji

Copyright by NASK



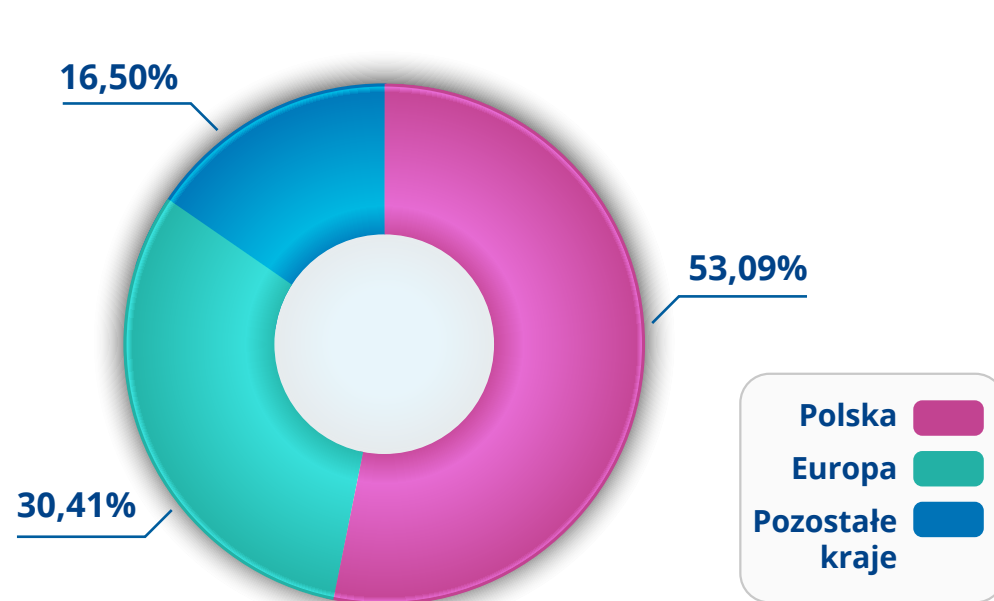
# Partnerzy NASK

Na koniec 2013 roku w Programie Partnerskim rejestru domeny .pl brało udział **194** rejestratorów z całego świata, z czego **103** Partnerów, obsługujących **76,68%** nazw domeny .pl, miało swoją siedzibę w Polsce, **59** w Europie, a pozostałych **32** poza Europą. Od początku stycznia do końca grudnia 2013 do Programu Part-

nerskiego przystąpiło **15** nowych podmiotów, natomiast **12** umów zostało rozwiązanych, z czego prawie połowa w wyniku przejęcia bądź połączenia przedsiębiorstw. Dwa podmioty zrezygnowały ze współpracy, będąc jeszcze na etapie technicznego przygotowania swojego systemu.

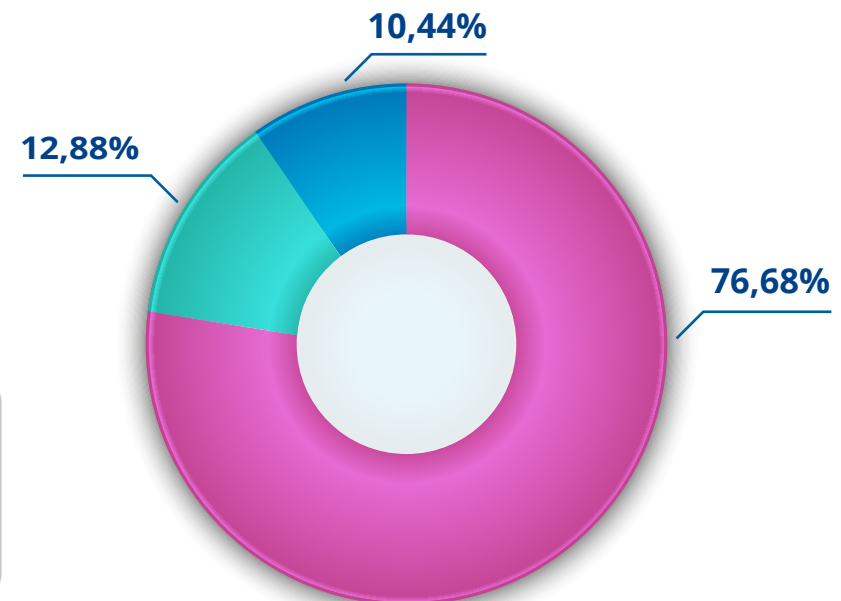
## Podział Partnerów ze względu na siedzibę, czwarty kwartał 2013

Copyright by NASK



## Podział nazw domeny .pl ze względu na siedzibę Partnera, czwarty kwartał 2013

Copyright by NASK



# Udział Partnerów w obsłudze nazw domeny .pl

Na koniec 2013 roku Partnerzy NASK obsługiwali łącznie **ponad 99%** nazw w domenie .pl aktywnych w DNS. Partnerzy z prezentowanej dziesiątki w czwartym kwartale obsługiwali **prawie 80%** rynku.

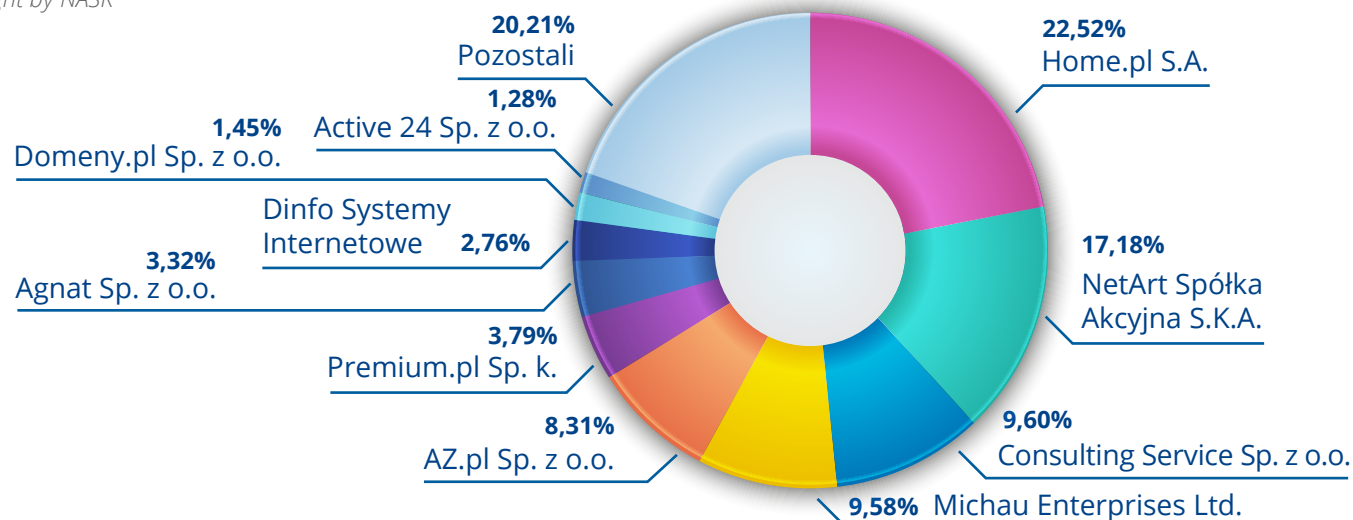
Na koniec grudnia 2013 roku najwięcej nazw w domenie .pl obsługiwanych było przez rejestratorów Home.pl S.A. oraz NetArt Spółka Akcyjna S.K.A., którzy osiągnęli odpowiednio **22,52%** i **17,18%** udziału w liczbie aktywnych nazw domeny .pl. Consulting Service Sp. z o.o., z wynikiem **9,60%**, znalazł się na trzeciej pozycji. Kolejne miejsca w rankingu zajęli: Michau Enterprises Ltd. (**9,58%**), AZ.pl

Sp. z o.o. (**8,31%**), Premium.pl Sp. k. (**3,79%**), Agnat Sp. z o.o. (**3,32%**), Dinfo Systemy Internetowe (**2,76%**), Domeny.pl Sp. z o.o. (**1,45%**) oraz rejestrator zamykający zestawienie – Active 24 Sp. z o.o. (**1,28%**).

Największą dynamikę wzrostu liczby obsługiwanych nazw w czwartym kwartale 2013 roku odnotowali Partnerzy: Agnat Sp. z o.o., Michau Enterprises Ltd. oraz Home.pl S.A., w przypadku których liczba obsługiwanych nazw w domenie .pl wzrosła o odpowiednio **6,93%**, **3,24%** i **2,95%** w porównaniu z poprzednim kwartałem.

## Udział Partnerów w obsłudze nazw domeny .pl, czwarty kwartał 2013\*

Copyright by NASK



\* Wykres prezentuje dziesięciu największych Partnerów NASK spośród tych, którzy zgodzili się na publikację wartości ich udziału w rynku.

# Udział Partnerów w nowych rejestracjach

W ostatnim kwartale 2013 roku Partnerzy z prezentowanego zestawienia zarejestrowali ponad **207 tys.** nazw w domenę .pl, co stanowiło **80,34%** wszystkich rejestracji wykonanych w tym czasie.

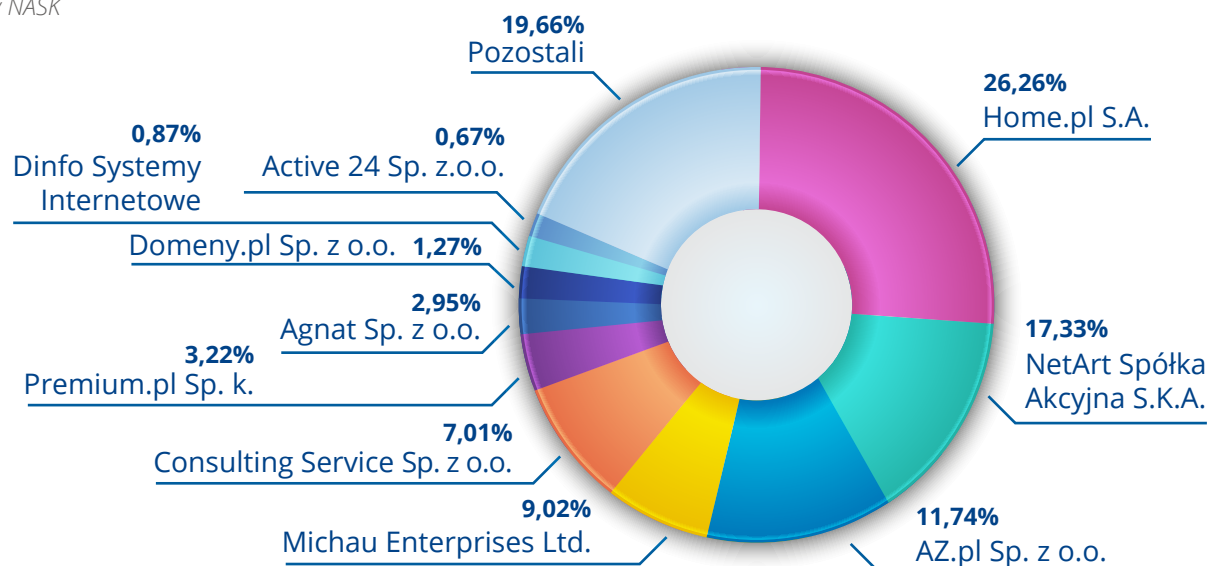
Na koniec roku 2013 Home.pl S.A., z **26,26%** udziałem, umocnił się na pozycji lidera, zwiększając swój udział w rynku nowych rejestracji o **1,01p.p.** w stosunku do poprzedniego kwartału. Kolejnymi Partnerami NASK, najczęściej wybieranymi przez rejestrujących nowe nazwy w domenę .pl, byli: NetArt Spółka Akcyjna

S.K.A. (**17,33%**), AZ.pl Sp. z o.o. (**11,74%**), Michau Enterprises Ltd. (**9,02%**) oraz Consulting Service Sp. z o.o. (**7,01%**). W drugiej piątce zestawienia znaleźli się następujący rejestratorzy: Premium.pl Sp. k. (**3,22%**), Agnat Sp. z o.o. (**2,95%**), Domeny.pl Sp. z o.o. (**1,27%**), Dinfo Systemy Internetowe (**0,87%**), Active 24 Sp. z o.o. (**0,67%**).

Od początku października do końca grudnia 2013 roku Partnerzy spoza pierwszej dziesiątki obsłużyli łącznie **19,66%** wszystkich rejestracji.

## Udział Partnerów w nowych rejestracjach nazw domeny .pl, czwarty kwartał 2013\*

Copyright by NASK



\* Wykres prezentuje dziesięciu największych Partnerów NASK spośród tych, którzy zgodzili się na publikację wartości ich udziału w rynku.

# Udział Partnerów w obsłudze abonentów nazw domeny .pl

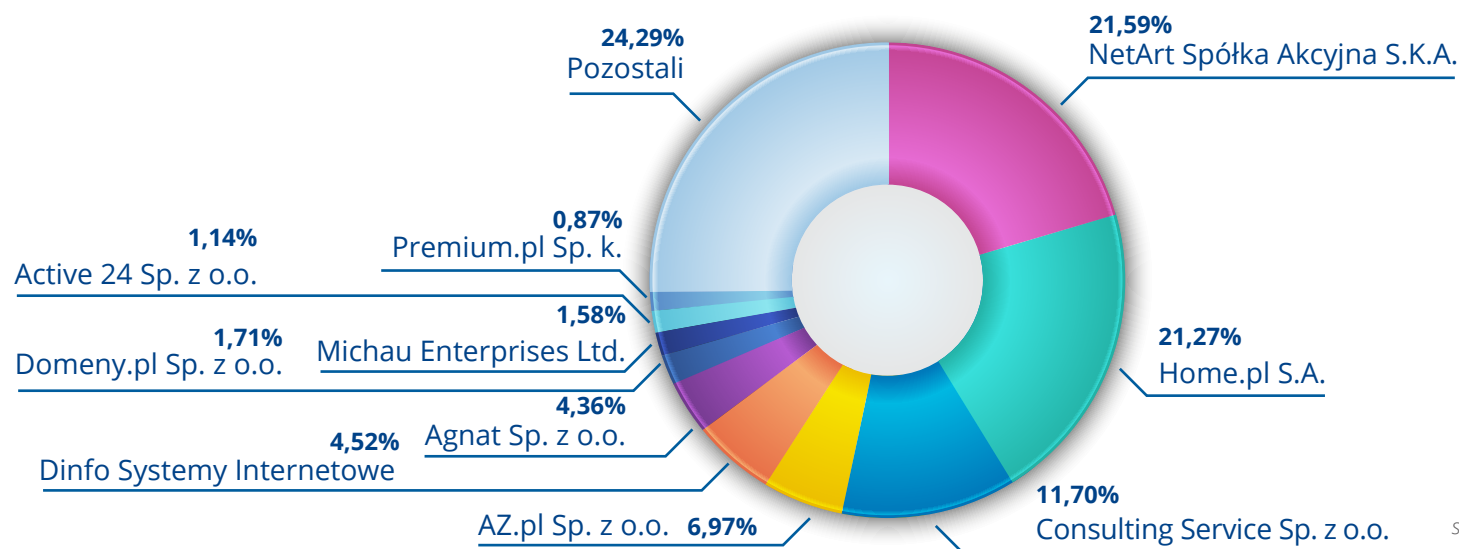
Na koniec 2013 roku Partnerzy NASK obsługiwali **ponad 98%** abonentów nazw domeny .pl aktywnych w DNS.

W czwartym kwartale 2013 roku na pierwszym miejscu w zestawieniu znalazł się rejestrator NetArt Spółka Akcyjna S.K.A., obsługując **21,59%** abonentów. Drugi, równie dobry wynik **21,27%**, odnotował Partner Home.pl S.A. Na kolejnych miejscach, ze zbliżonym udziałem

jak w poprzednim kwartale, znaleźli się: Consulting Service Sp. z o.o. (**11,70%**), AZ.pl Sp. z o.o. (**6,97%**), Dinfo Systemy Internetowe (**4,52%**), Agnat Sp. z o.o. (**4,36%**), Domeny.pl Sp. z o.o. (**1,71%**), Michau Enterprises Ltd. (**1,58%**). Na dziewiąte miejsce w rankingu, z wynikiem **1,14%**, awansował rejestrator Active 24 Sp. z o.o., natomiast na dziesiątym miejscu, po raz pierwszy w rankingu, znalazł się Premium.pl Sp. k. obsługujący **0,87%** abonentów nazw domeny .pl.

## Udział Partnerów w obsłudze abonentów nazw domeny .pl, czwarty kwartał 2013\*

Copyright by NASK



\* Wykres prezentuje dziesięciu największych Partnerów NASK spośród tych, którzy zgodzili się na publikację wartości ich udziału w rynku.

# Udział Partnerów w rynku DNT

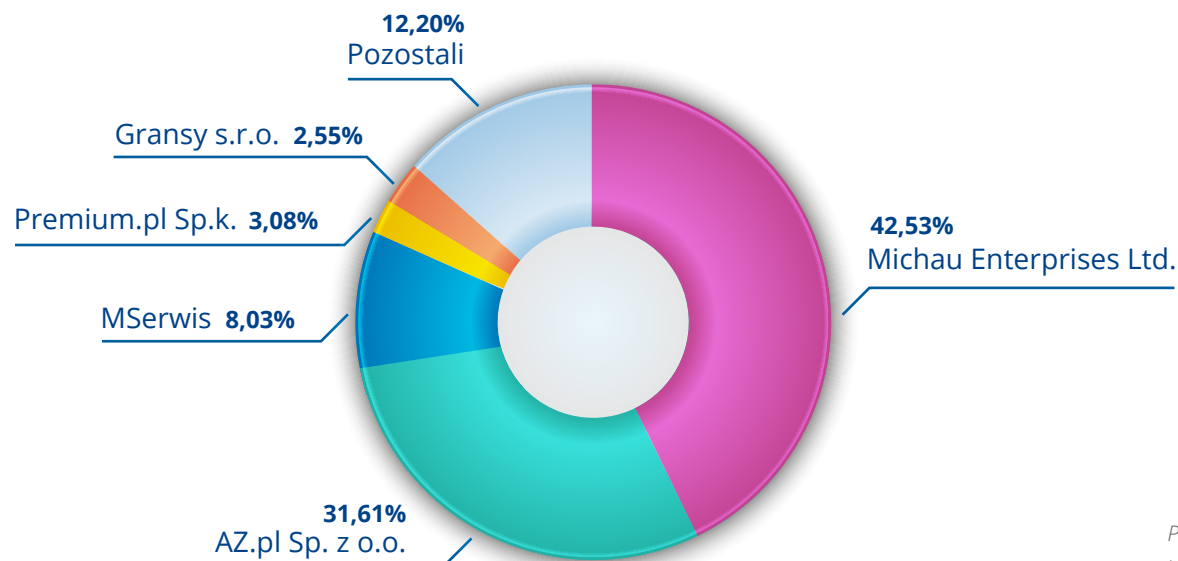
Od początku października do końca grudnia 2013 roku najwięcej 14-dniowych testów nazw domeny .pl, tzw. DNT, zostało zarejestrowanych za pośrednictwem Michau Enterprises Ltd – **42,53%**. Na drugiej pozycji umocnił się Partner AZ.pl Sp. z o.o., zwiększając swój udział z **13,55%** w trzecim kwartale do **31,61%** w czwartym. Kolejnymi liczącymi się rejestratorami na rynku rejestracji

DNT, w czwartym kwartale 2013 roku, byli: MSerwis, pośredniczący w zawarciu **8,03%** umów, Premium.pl Sp. k., z udziałem **3,08%** oraz Gransy s.r.o. z **2,55%** udziałem w rynku.

Partnerzy znajdujący się poza prezentowaną piątką obsłużyli **12,20%** testów nazw domeny .pl.

## Udział Partnerów w rejestracjach DNT, czwarty kwartał 2013\*

Copyright by NASK



\*Wykres prezentuje pięciu największych Partnerów NASK spośród tych, którzy zgodzili się na publikację wartości ich udziału w rynku.

# Udział Partnerów w rynku opcji

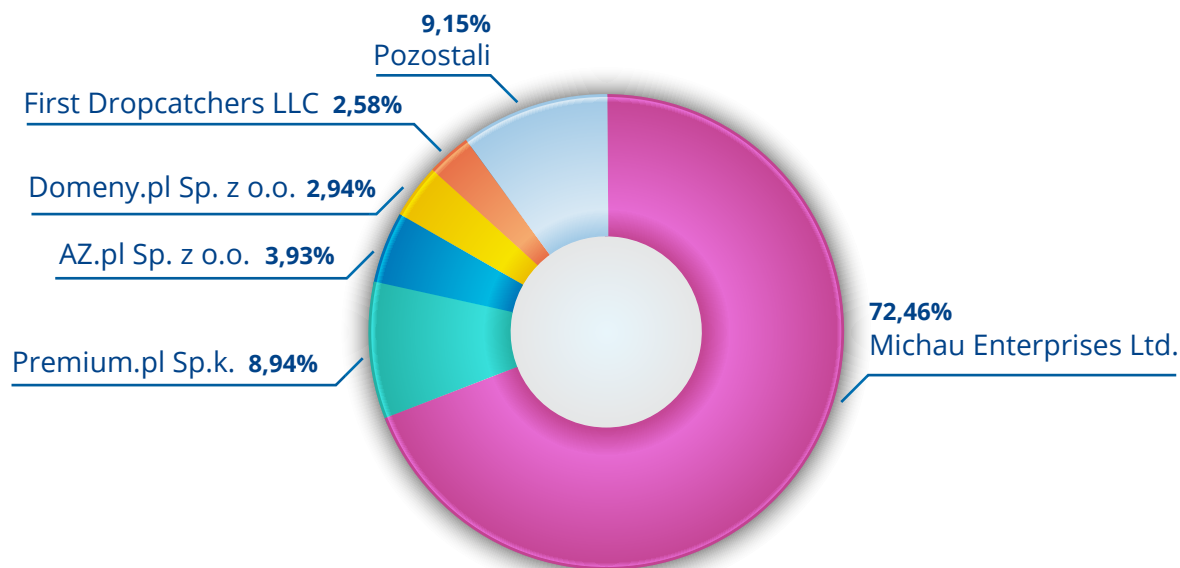
W ostatnim kwartale 2013 roku liderem rynku opcji, za którego pośrednictwem najczęściej korzystano z usługi opcji, był Michau Enterprises Ltd., z udziałem **72,46%**. Pozostali Partnerzy, najczęściej wybierani przez klientów wykupujących opcję w trzech ostatnich miesiącach 2013 roku, to: Premium.pl Sp. k. z **8,94%** udziałem w rynku opcji, AZ.pl Sp. z o.o., z udziałem **3,93%**,

Domeny.pl Sp. z o.o., z wynikiem **2,94%** oraz First Dropcatchers LLC z **2,58%** udziałem w rynku opcji.

Partnerzy spoza pierwszej piątki obsłużyli łącznie **9,15%** nowych umów opcji na rejestrację nazwy domeny .pl.

## Udział Partnerów w rynku opcji, czwarty kwartał 2013\*

Copyright by NASK



\*Wykres prezentuje pięciu największych Partnerów NASK spośród tych, którzy zgodzili się na publikację wartości ich udziału w rynku.