



Q4 2014

SZCZEGÓŁOWY RAPORT NASK ZA CZWARTY KWARTAŁ 2014 ROKU

Tekst i redakcja:
Izabela Domagała, Anna Gniadek, Paweł T. Gołowski
Informacje przygotowane i opracowane na podstawie
danych z systemu rejestracji nazw domeny .pl

Copyright by NASK

NASK

SPIS TREŚCI

| | |
|----|---|
| 3 | Wstęp |
| 4 | Liczba nazw domeny .pl w DNS |
| 5 | Struktura nazw domeny .pl |
| 6 | Liczba nowych rejestracji nazw domeny .pl |
| 7 | Średnia dzienna liczba nowych rejestracji nazw domeny .pl |
| 8 | Liczba nowych rejestracji z podziałem na typ strefy |
| 9 | Poziom odnowień nazw domeny .pl |
| 10 | Transfery nazw domeny .pl |
| 11 | DNSSEC w domenie .pl |
| 12 | Abonenci nazw domeny .pl |
| 13 | Utrzymywane nazwy domeny .pl a siedziba abonenta |
| 16 | Nowe rejestracje nazw domeny .pl a siedziba abonenta |
| 18 | Ranking rejestrów krajowych |
| 19 | DNT |
| 20 | Opcje |
| 21 | Partnerzy NASK |
| 22 | Udział Partnerów w obsłudze nazw domeny .pl |
| 23 | Udział Partnerów w nowych rejestracjach |
| 24 | Udział Partnerów w obsłudze abonentów nazw domeny .pl |
| 25 | Udział Partnerów w rynku DNT |
| 26 | Udział Partnerów w rynku opcji |

WSTĘP

Szanowni Państwo,

Rok 2014 to piąty z kolei, w którym liczba nowych rejestracji w rejestrze domeny .pl przekroczyła milion, osiągając tym razem poziom 1 028 548 nazw, o ponad 3 tys. więcej niż w roku 2013. W ostatnich trzech miesiącach roku liczba nowych rejestracji wyniosła 248 744. Tym samym średnia dzienna liczba rejestracji nazw domeny .pl w tym okresie wyniosła 2 704 i była ona nieco niższa od średniej uzyskanej w całym roku, tj. 2818 nazw. Analogicznie jak miało to miejsce w latach wcześniejszych, najlepszy był pierwszy kwartał roku, kiedy średnio dziennie rejestrowanych było 3 161 nowych nazw.

Rejestr domeny .pl zakończył rok 2014 z liczbą 2 524 538 aktywnych nazw, utrzymywanych dla ponad 947 tys. abonentów, a dynamika rocznego przyrostu na koniec grudnia wyniosła 2,56%. W ciągu ostatniego roku liczba abonentów w rejestrze wzrosła o 33 tys., a średnia liczba nazw domeny .pl przypadająca na jednego abonenta nieznacznie się

zmniejszyła, z poziomu 2,69 na 2,66. Wśród największych rejestrów krajowych, rejestr domeny .pl znajduje się obecnie na 11. pozycji w świecie i 6. spośród rejestrów z Unii Europejskiej.

Jak wynika z danych prezentowanych w raporcie, poziom odnowień na koniec 2014 roku wyniósł 60,78% i jest to najlepszy wynik uzyskany pod tym względem od drugiej połowy 2009 roku.

Na koniec 2014 roku liczba Partnerów NASK w zakresie rejestracji i utrzymywania nazw domeny .pl wyniosła 203. Wszyscy Partnerzy obsługiwali łącznie ponad 99% aktywnych nazw domeny .pl, przy czym trzech największych w sumie niemal 53%.

Zapraszam Państwa do zapoznania się z najnowszym raportem, przedstawiającym dane z rejestru nazw domeny .pl za czwarty kwartał 2014 roku.

Michał Chrzanowski
Dyrektor NASK

LICZBA NAZW DOMENY .PL W DNS

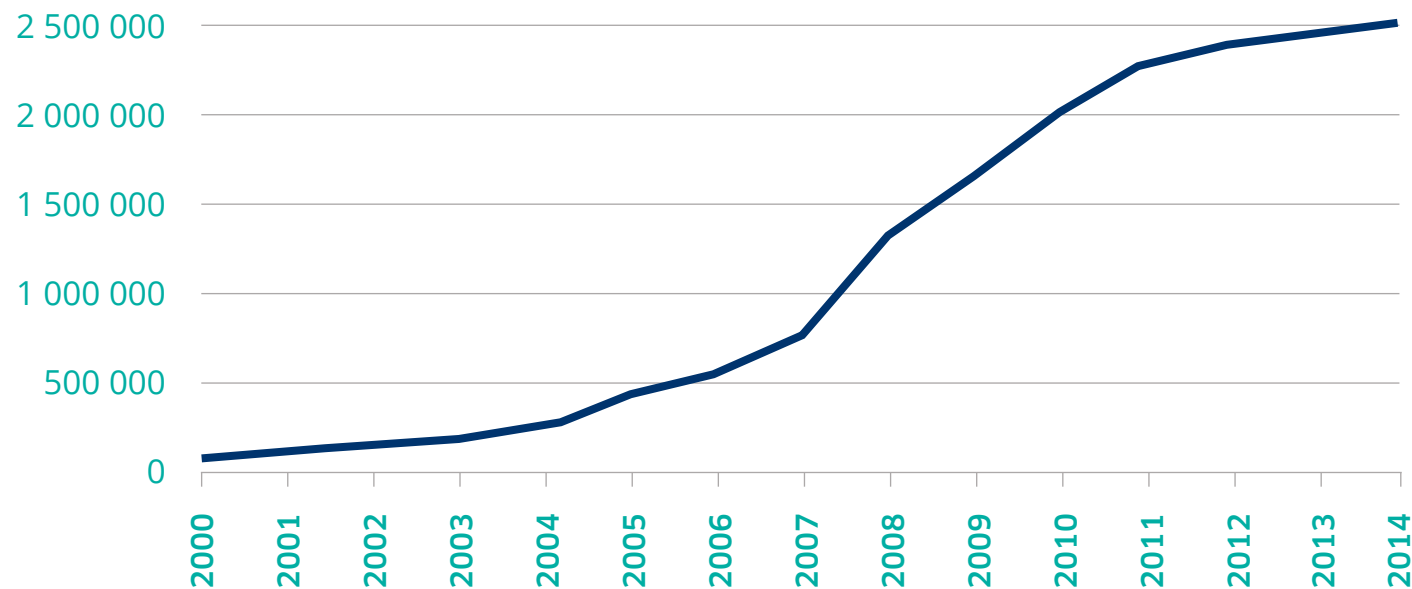
Rejestr domeny .pl zakończył 2014 rok z liczbą **2 524 538** nazw aktywnych w DNS. W ciągu dwunastu miesięcy liczba ta zwiększyła się o **63 039** nazw. W poszczególnych kwartałach 2014 roku zmiany kształtowały się następująco: w pierwszym przybyło **34 206** nazw, w drugim ubyło **4 429**, w trzecim i czwartym przybyło odpowiednio **26 014** i **7 248** nazw domeny .pl. Liczba utrzymywanych w rejestrze nazw z narodowymi znakami diakrytycznymi, tzw. IDN, na koniec 2014 roku wyniosła **49 610** i stanowiła **1,97%** wszystkich aktywnych nazw domeny .pl.

Na koniec grudnia 2014 roku **71,55%** aktywnych w DNS nazw było zarejestrowanych bezpośrednio w domenie .pl, **22,33%** w domenach funkcjonalnych, a **6,12%** w domenach regionalnych.

Dynamika rocznego przyrostu liczby nazw w rejestrze w 2014 roku wyniosła **2,56%**.

LICZBA NAZW DOMENY .PL W DNS

Copyright by NASK



STRUKTURA NAZW DOMENY .PL

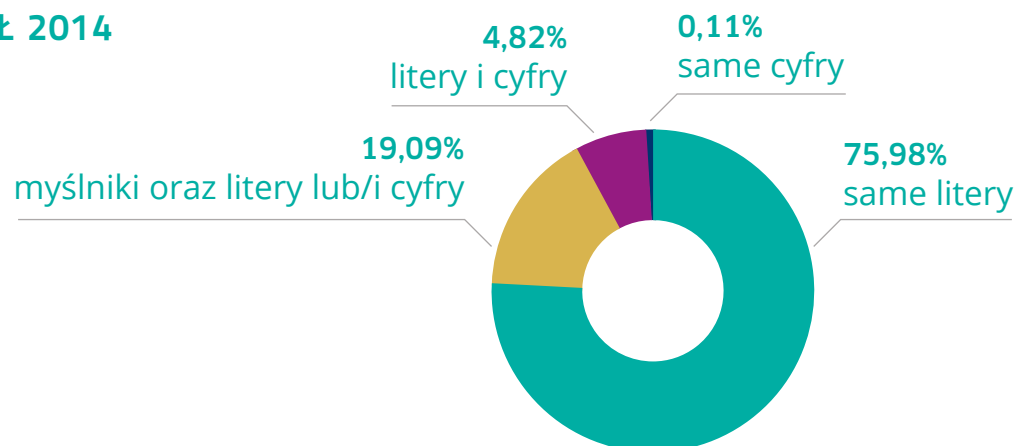
Średnia długość nazw w rejestrze domeny .pl na koniec grudnia 2014 roku wynosiła **10,93** znaków. Maksymalną długość, **63** znaki, miało **15** nazw. Najliczniejszą grupę, **8,94%**, stanowiły nazwy 9-znakowe. Ponad połowa nazw domeny .pl, **52,78%**, miała od 1 do 10 znaków.

Biorąc pod uwagę długość nazwy wraz z domeną, w której została zarejestrowana, najdłuższa nazwa w rejestrze domeny .pl na koniec 2014 roku miała **82** znaki.

Na koniec 2014 roku **75,98%** nazw aktywnych w rejestrze składała się z samych liter, **0,11%** z samych cyfr, **4,82%** zawierała jednocześnie cyfry i litery, zaś **19,09%** nazw zawierało również myślniki.

ZNAKI W NAZWACH DOMENY .PL AKTYWNYCH W DNS, CZWARTY KWARTAŁ 2014

Copyright by NASK



LICZBA NOWYCH REJESTRACJI NAZW DOMENY .PL

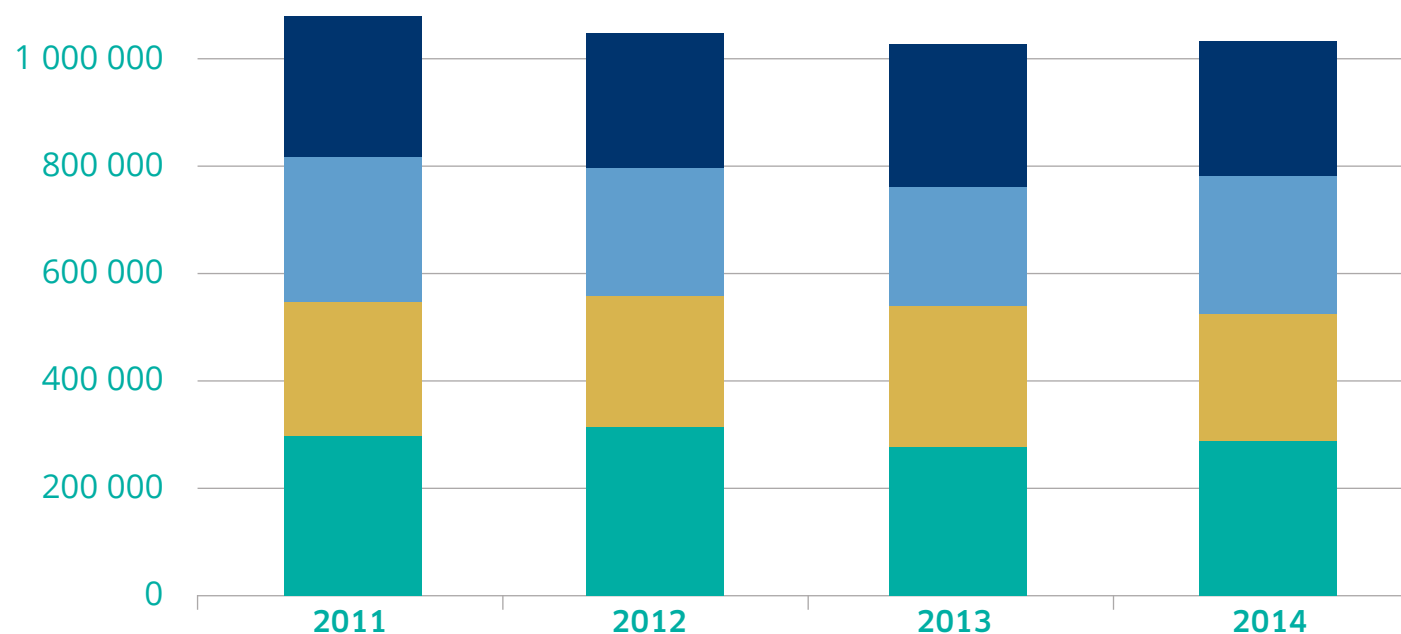
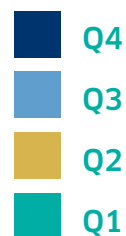
W 2014 roku do rejestru wprowadzono **1 028 548** nazw domeny .pl, o **3 040** więcej niż w roku poprzednim. W podanej liczbie nowych rejestracji **24 119** nazw zawierało narodowe znaki diakrytyczne.

Liczba nazw rejestrowanych w poszczególnych kwartałach 2014 roku wniosła: **284 480** w pierwszym, **245 500** w drugim, **249 824** w trzecim i **248 744** w czwartym kwartale.

Liczba rejestracji w poszczególnych miesiącach czwartego kwartału 2014 roku wyniosła: **91 289** w październiku, **78 646** w listopadzie i **78 809** w grudniu.

LICZBA REJESTRACJI NAZW DOMENY .PL

Copyright by NASK



ŚREDNIA DZIENNA LICZBA NOWYCH REJESTRACJI NAZW DOMENY .PL

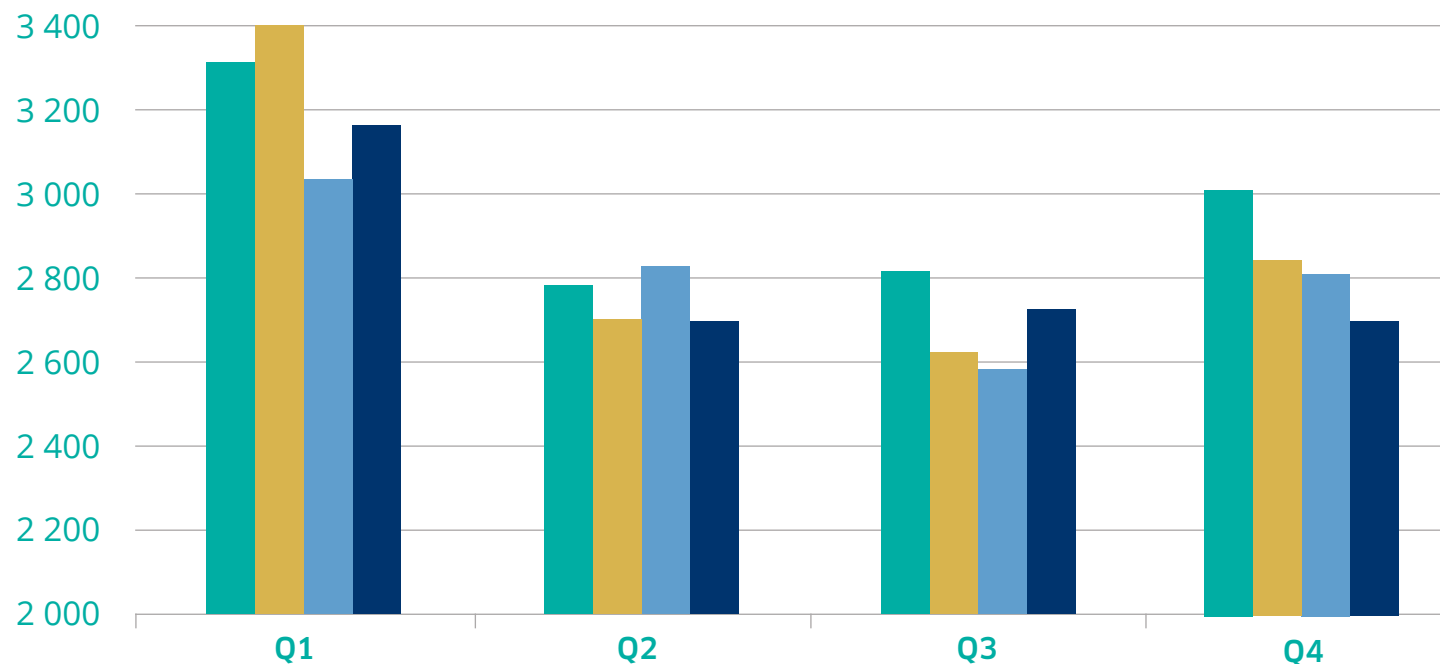
W 2014 roku średnio dziennie do rejestru wprowadzano **2 818** nazw.

Średnia dzienna liczba rejestrowanych nazw domeny .pl w poszczególnych kwartałach 2014 roku wynosiła odpowiednio: **3 161** w pierwszym kwartale, **2 698** w drugim, **2 715** w trzecim i **2 704** w czwartym kwartale.

Natomiast średnia dzienna liczba rejestrowanych nazw domeny .pl w poszczególnych miesiącach czwartego kwartału 2014 roku wyniosła: **2 945** w październiku, **2 622** w listopadzie i **2 542** w grudniu.

ŚREDNIA DZIENNA LICZBA REJESTRACJI NAZW DOMENY .PL

Copyright by NASK



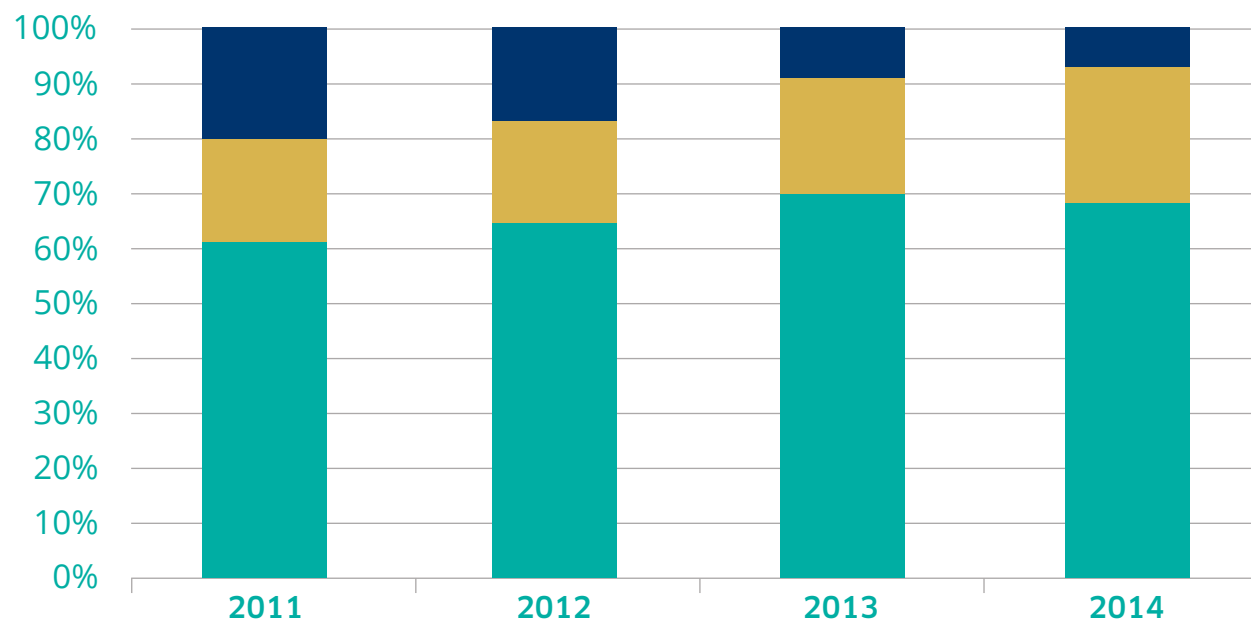
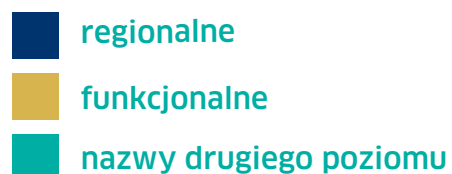
LICZBA NOWYCH REJESTRACJI Z PODZIAŁEM NA TYP STREFY

W 2014 roku **68,35%** z **1 028 548** nowozarejestrowanych nazw stanowiły nazwy drugiego poziomu domeny .pl, czyli zarejestrowane zostały bezpośrednio w domenie .pl. **24,38%** zarejestrowano w domenach funkcjonalnych, a **7,27%** w domenach regionalnych administrowanych przez NASK.

Struktura rejestrowanych nazw w ostatnim kwartale 2014 roku obrazuje mniejsze zainteresowanie nazwami regionalnymi, a kształtowała się ona następująco: **69,63%** nazw zarejestrowanych w domenie .pl, **25,34%** w domenach funkcjonalnych i **5,03%** w domenach regionalnych.

UDZIAŁ W LICZBIE NOWYCH REJESTRACJI NAZW DRUGIEGO POZIOMU, REGIONALNYCH I FUNKCJONALNYCH DOMENY .PL

Copyright by NASK



POZIOM ODNOWIEŃ NAZW DOMENY .PL

Wskaźnik odnowień dla nazw domeny .pl na koniec 2014 roku wyniósł **60,78%**. W ciągu roku wskaźnik wzrósł o **1p.p.**, a w ciągu dwóch lat o **1,82p.p.**

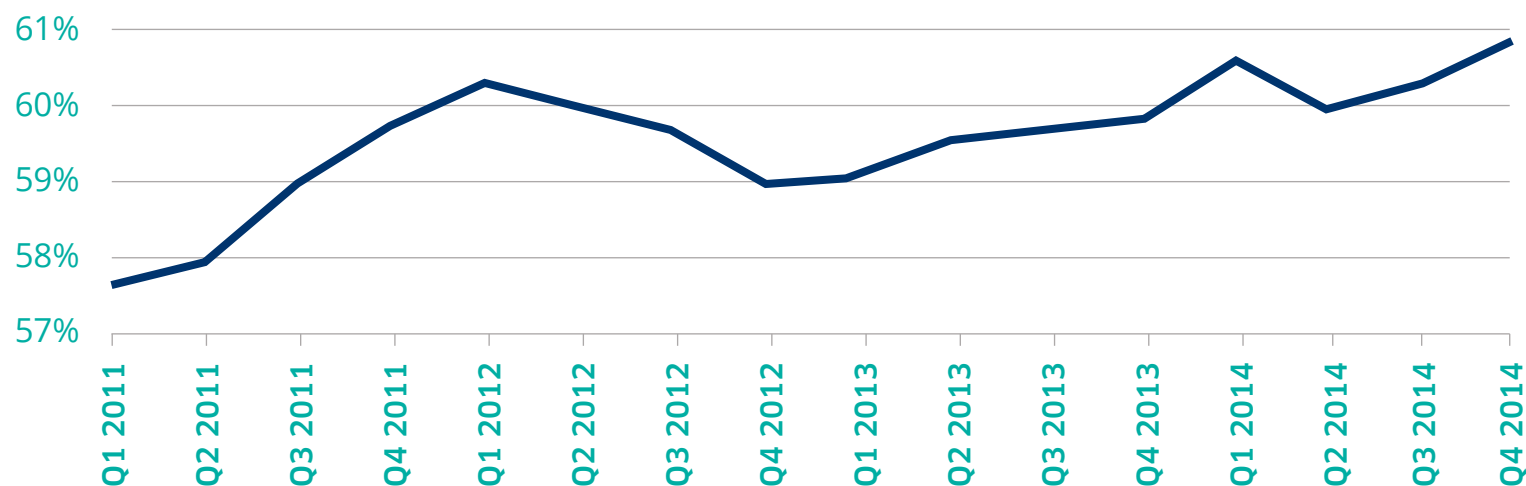
W 2014 roku abonenci rejestru odnowili blisko **1,5 mln** nazw. **73,91%** odnowionych nazw stanowiły nazwy drugiego poziomu domeny .pl, **20,92%** nazwy zarejestrowane w domenach funkcjonalnych, a **5,17%** w domenach regionalnych. W 2014 roku nastąpił wzrost udziału nazw utrzymywanych bezpośrednio w domenie .pl o **1,23p.p.** Wzrost ten nastąpił kosztem udziału odnawianych nazw w domenach funk-

cjonalnych i regionalnych, które spadły odpowiednio o **0,91p.p.** i **0,32p.p.**

Tylko w ciągu czwartego kwartału odnowiono ponad **370 tys.** nazw domeny .pl, a w przypadku **894** nazw przesunięto koniec okresu rozliczeniowego o zdefiniowaną indywidualnie liczbę dni. Struktura odnawianych w ostatnim kwartale 2014 roku nazw kształtowała się następująco: **74,44%** dotyczyło nazw utrzymywanych bezpośrednio w domenie .pl, **20,70%** w domenach funkcjonalnych, a pozostałe **4,86%** w domenach regionalnych.

PROCENT ODNOWIEŃ NAZW DOMENY .PL

Copyright by NASK



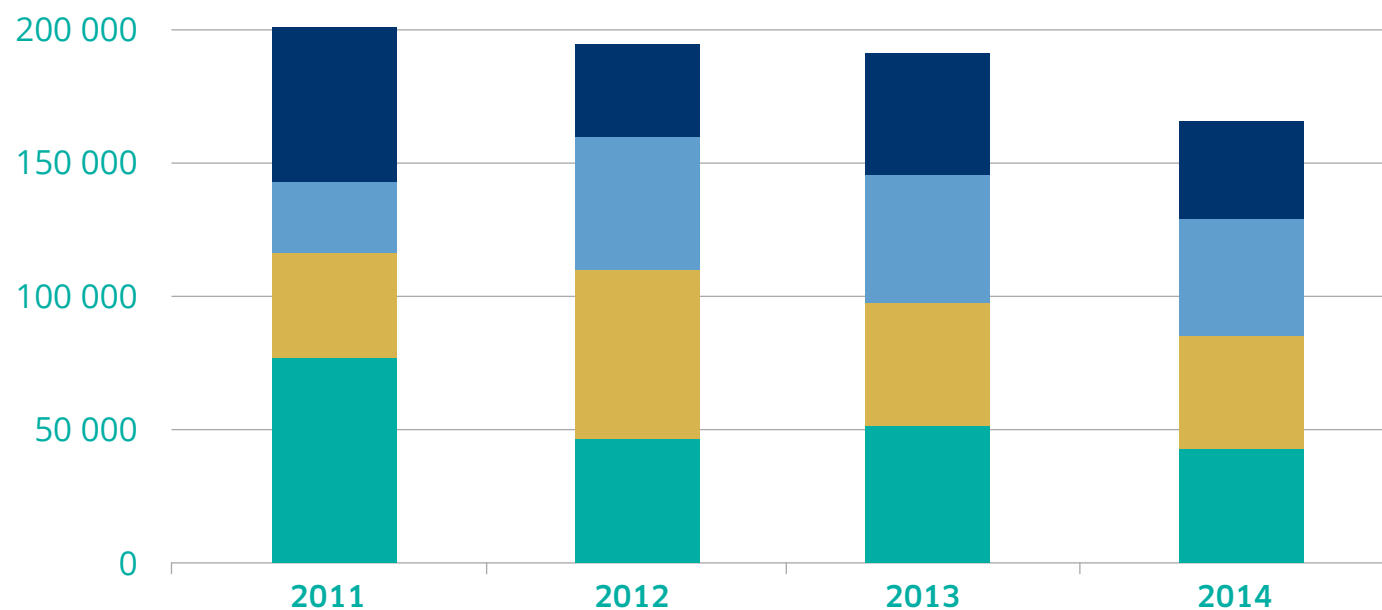
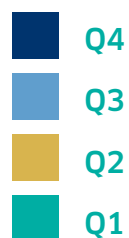
TRANSFERY NAZW DOMENY .PL

W 2014 roku abonenci dokonali **166 254** zmian rejestratora obsługującego utrzymywaną na ich rzecz nazwę w domenie .pl. **2 480** zmian rejestratora połączonych było z jednoczesnym odnowieniem nazwy domeny .pl na kolejny okres rozliczeniowy. Liczba transferowanych między rejestratorami nazw od 2011 roku sukcesywnie maleje. W 2014 roku wykonano o ponad **25 tys.** mniej transferów niż w roku poprzednim.

W czwartym kwartale 2014 roku przeniesiono pomiędzy Partnerami NASK obsługę **36 731** nazw domeny .pl. **525** zmian wykonano z równoczesnym odnowieniem domeny na kolejny okres rozliczeniowy, a **315** z nich miało miejsce po zakończeniu poprzedniego okresu rozliczeniowego.

LICZBA TRANSFERÓW NAZW DOMENY .PL

Copyright by NASK



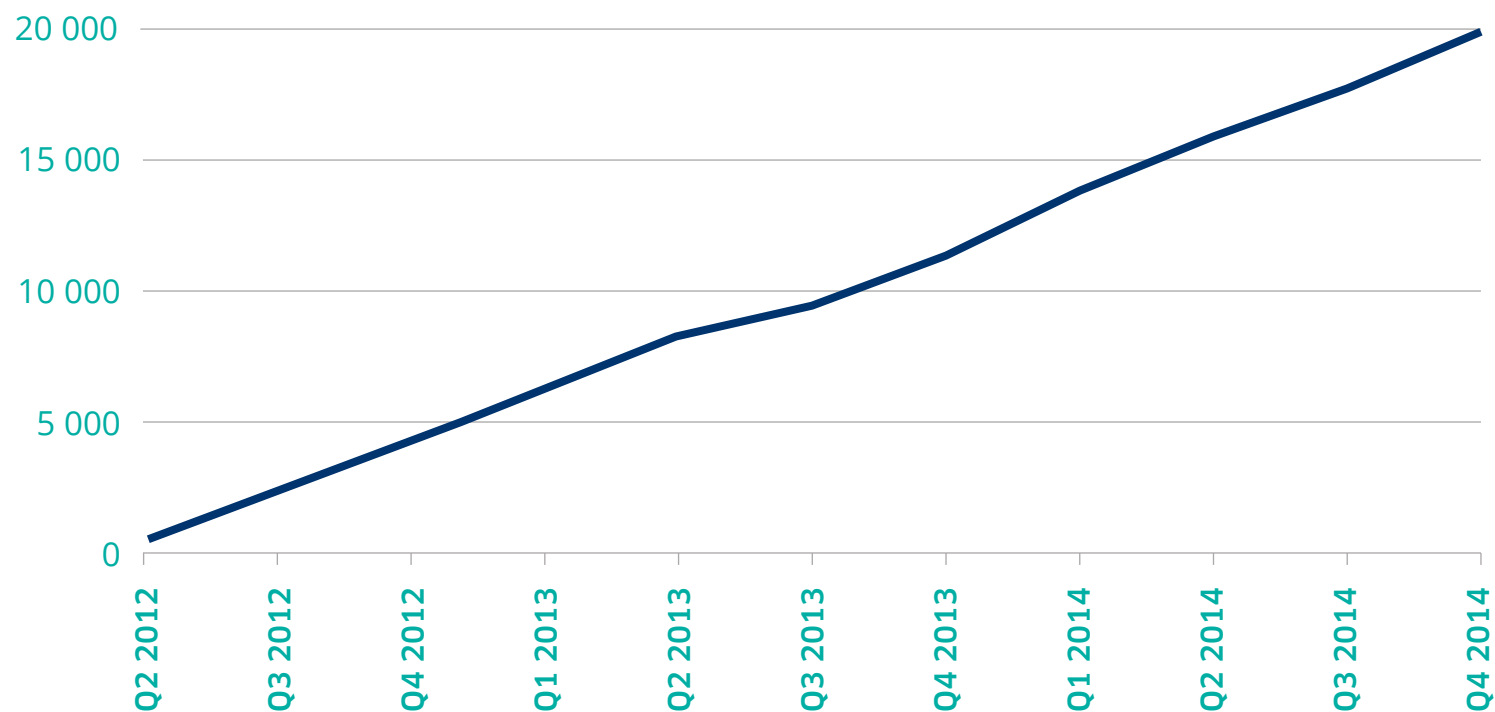
DNSSEC W DOMENIE .PL

Na koniec grudnia 2014 roku **19 938** nazw w rejestrze domeny .pl było zabezpieczonych protokołem DNSSEC. W ciągu całego 2014 roku liczba zabezpieczonych nazw zwiększyła się o **8 587**. Średnio dziennie przybywało **23,53** zabezpieczonych nazw.

W poszczególnych kwartałach 2014 roku przyrost liczby zabezpieczonych nazw kształtował się następująco: **2 484** w pierwszym, **2 016** w drugim, **1 996** w trzecim i **2 091** w czwartym kwartale.

LICZBA NAZW DOMENY .PL ZABEZPIECZONYCH DNSSEC

Copyright by NASK



ABONENCI NAZW DOMENY .PL

Na koniec 2014 roku liczba abonentów nazw domeny .pl przekroczyła **947 tys.** W ciągu roku rejestrowi przybyło **33 tys.** abonentów, przy jednoczesnym niewielkim spadku średniej liczby nazw domeny .pl przypadającej na jednego abonenta, z **2,69** do **2,66**. Z końcem grudnia 2014 roku **34,59%** abonentów stanowiły osoby prywatne, zaś **65,41%** przedsiębiorcy i różnego typu organizacje. Z **2 524 538** nazw domeny .pl aktywnych w DNS, **66,70%** utrzymywanych było na rzecz przedsiębiorców i organizacji, a **33,30%** na rzecz osób prywatnych.

STRUKTURA ABONENTÓW NAZW DOMENY .PL, CZWARTY KWARTAŁ 2014

Copyright by NASK

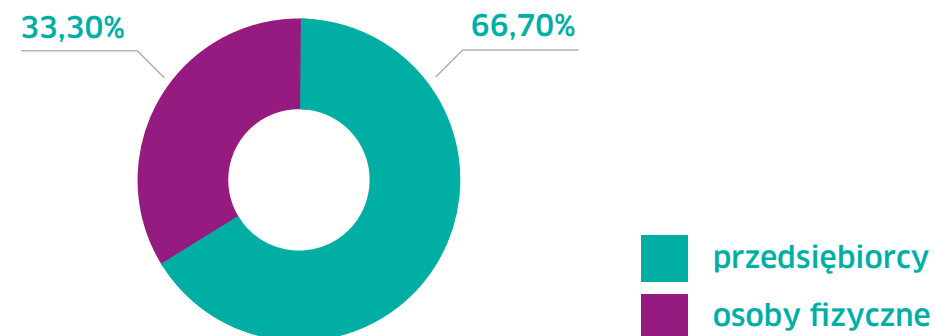


Na koniec 2014 roku NASK utrzymywał jedną nazwę domeny .pl na rzecz **66,24%** abonentów, dwie nazwy na rzecz **14,45%**, trzy **5,90%**, cztery **3,48%**, a pięć nazw na rzecz **2,69%**. Od sześciu do dziesięciu nazw utrzymywanych było na rzecz **4,73%** abonentów, natomiast od jedenastu do stu nazw na rzecz **2,41%** abonentów. Blisko **1 tys.** klientów rejestru, tj. **0,10%**, było abonentem więcej niż stu nazw.

W 2014 roku w rejestrze przeprowadzono **149 850** zmian abonenta nazwy domeny .pl.

PODZIAŁ NAZW DOMENY .PL UWZGLĘDNIAJĄC TYP ABONENTA, CZWARTY KWARTAŁ 2014

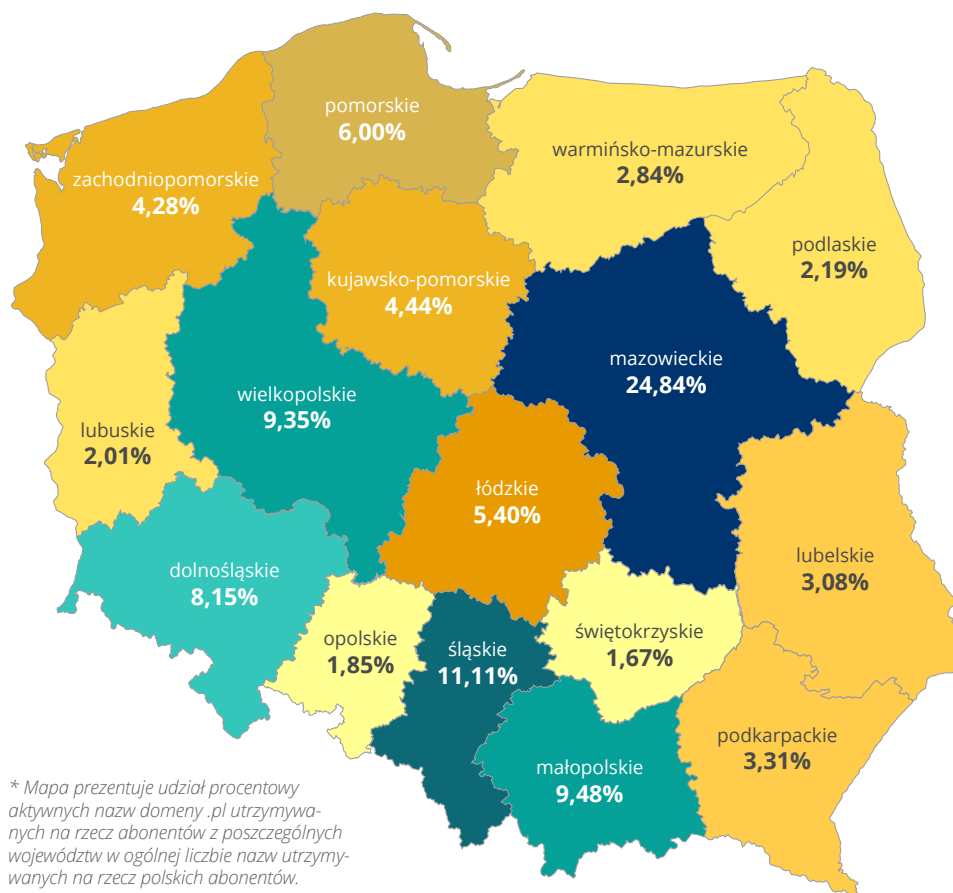
Copyright by NASK



UTRZYMYWANE NAZWY DOMENY .PL A SIEDZIBA ABONENTA

PODZIAŁ NAZW DOMENY .PL ZE WZGLĘDU NA WOJEWÓDZTWA, 2014*

Copyright by NASK



* Mapa prezentuje udział procentowy aktywnych nazw domeny .pl utrzymywanych na rzecz abonentów z poszczególnych województw w ogólnej liczbie nazw utrzymywanych na rzecz polskich abonentów.

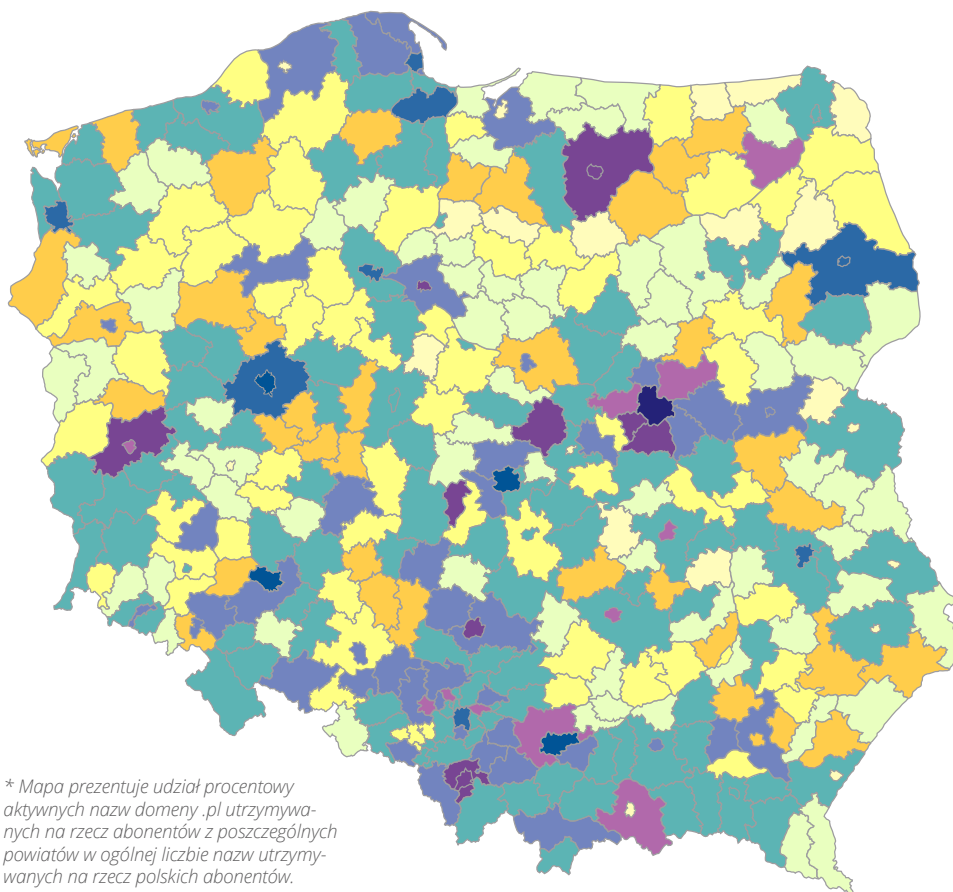
Na koniec 2014 roku na **2 524 538** aktywnych w DNS nazw domeny .pl, **94,50%** utrzymywanych było na rzecz abonentów mających swoją siedzibę w Polsce. Wśród nazw w domenie .pl zarejestrowanych na rzecz abonentów z zagranicy, które stanowiły **5,50%** nazw w rejestrze, najwięcej było utrzymywanych na rzecz klientów z adresem w Niemczech – **22,35%**, kolejne najliczniejsze grupy to nazwy utrzymywane na rzecz abonentów z siedzibą w Stanach Zjednoczonych **14,97%** i Wielkiej Brytanii **11,38%**.

Analiza nazw zarejestrowanych na rzecz abonentów mających siedzibę w Polsce potwierdza tendencję obserwowaną w latach ubiegłych. Prym wiodzie województwo mazowieckie, **24,84%** nazw utrzymywanych na rzecz abonentów z Polski, wraz z miastem stołecznym Warszawą, które występuje w adresie abonentów **16,97%** nazw. Na kolejnym miejscu, z ponad dwukrotnie mniejszym udziałem, **11,11%**, było województwo śląskie, a następnie małopolskie **9,48%**, wielkopolskie **9,35%**, dolnośląskie **8,15%**, pomorskie **6,00%** i łódzkie **5,40%**. Poniżej **5%** udziału w liczbie nazw domeny .pl zarejestrowanych na abonentów z siedzibą w Polsce miały województwa: kujawsko-pomorskie **4,44%**, zachodniopomorskie **4,28%**, podkarpackie **3,31%**, lubelskie **3,08%**, warmińsko-mazurskie **2,84%**, podlaskie **2,19%**, lubuskie **2,01%**, opolskie **1,85%** i świętokrzyskie **1,67%**.

UTRZYMYWANE NAZWY DOMENY .PL A SIEDZIBA ABONENTA

PODZIAŁ NAZW DOMENY .PL ZE WZGLĘDU NA POWIATY, 2014*

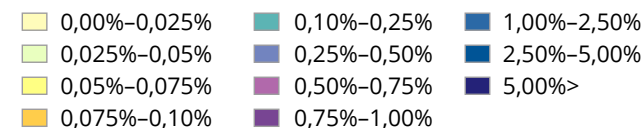
Copyright by NASK



* Mapa prezentuje udział procentowy aktywnych nazw domeny .pl utrzymywanych na rzecz abonentów z poszczególnych powiatów w ogólnej liczbie nazw utrzymywanych na rzecz polskich abonentów.

Pod względem dynamiki wzrostu liczby utrzymywanych nazw prowadziło województwo warmińsko-mazurskie, w ciągu 2014 roku, przybyło tam **18,98%** nazw w domenie .pl. Kolejne pod względem dynamiki były województwa: kujawsko-pomorskie **6,66%**, łódzkie **6,14%**, wielkopolskie **6,01%**, opolskie **5,64%**, dolnośląskie **3,14%**, mazowieckie **3,03%**, lubelskie **2,74%** i śląskie **1,93%**, lubuskie **0,52%** i małopolskie **0,17%**. Ujemną dynamikę wzrostu liczby nazw odnotowały następujące województwa: świętokrzyskie **-6,61%**, podlaskie **-1,56%**, zachodniopomorskie **-1,40%**, podkarpackie **-0,63%** i pomorskie **-0,44%**.

Natomiast wśród największych miast wojewódzkich najwyższa dynamika wzrostu liczby nazw odnotowana została w Zielonej Górze **55,67%**. Drugi wynik należał do Bydgoszczy, wzrost o **16,19%**. Kolejne wartości były znacznie mniejsze: Kraków **5,42%**, Łódź **4,33%**, Gdańsk **3,91%**, Lublin **3,73%**, Opole **3,59%**, Poznań **3,34%**, Warszawa **2,67%**, Szczecin **1,95%** i Wrocław **1,72%**. Miasta z ujemną dynamiką to: Kielce **-12,54%**, Białystok **-1,13%**, Olsztyn **-0,84%**, Katowice **-0,39%** i Rzeszów **-0,01%**.



UTRZYMYWANE NAZWY DOMENY .PL A SIEDZIBA ABONENTA

| Województwo | Udział |
|------------------------|---------------|
| mazowieckie | 24,84% |
| <i>w tym Warszawa</i> | <i>16,97%</i> |
| śląskie | 11,11% |
| <i>w tym Katowice</i> | <i>1,53%</i> |
| małopolskie | 9,48% |
| <i>w tym Kraków</i> | <i>4,70%</i> |
| wielkopolskie | 9,35% |
| <i>w tym Poznań</i> | <i>4,02%</i> |
| dolnośląskie | 8,15% |
| <i>w tym Wrocław</i> | <i>4,20%</i> |
| pomorskie | 6,00% |
| <i>w tym Gdańsk</i> | <i>2,02%</i> |
| łódzkie | 5,40% |
| <i>w tym Łódź</i> | <i>2,81%</i> |
| kujawsko-pomorskie | 4,44% |
| <i>w tym Bydgoszcz</i> | <i>1,87%</i> |

| | |
|---------------------------|--------------|
| zachodniopomorskie | 4,28% |
| <i>w tym Szczecin</i> | <i>2,13%</i> |
| podkarpackie | 3,31% |
| <i>w tym Rzeszów</i> | <i>0,89%</i> |
| lubelskie | 3,08% |
| <i>w tym Lublin</i> | <i>1,40%</i> |
| warmińsko-mazurskie | 2,84% |
| <i>w tym Olsztyn</i> | <i>0,84%</i> |
| podlaskie | 2,19% |
| <i>w tym Białystok</i> | <i>1,02%</i> |
| lubuskie | 2,01% |
| <i>w tym Zielona Góra</i> | <i>0,76%</i> |
| opolskie | 1,85% |
| <i>w tym Opole</i> | <i>0,75%</i> |
| świętokrzyskie | 1,67% |
| <i>w tym Kielce</i> | <i>0,63%</i> |

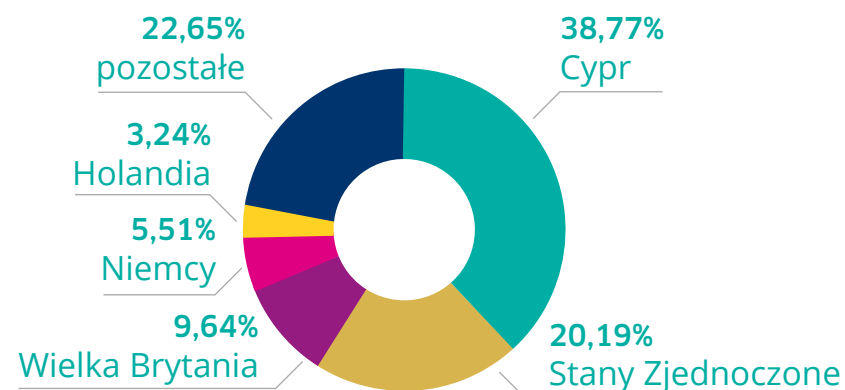
NOWE REJESTRACJE NAZW DOMENY .PL A SIEDZIBA ABONENTA

Z **1 028 548** nazw w domenie .pl zarejestrowanych w 2014 roku, **93,33%** zarejestrowanych było na rzecz abonentów z Polski. Na wszystkie rejestracje wykonane na rzecz osób i podmiotów z adresem zagranicznym, **38,22%** przypadało na abonentów z Cypru, **19,67%** ze Stanów Zjednoczonych, **17,96%** z Wielkiej Brytanii, a **5,33%** Niemiec, a **3,05%** z Holandii.

W czwartym kwartale 2014 roku wynik podziału nowo zarejestrowanych nazw, z uwagi na siedzibę ich abonenta, nieznacznie odbiega od wyniku rocznego. Z **248 744** zarejestrowanych nazw **92,77%** zarejestrowana była na rzecz abonentów z Polski. Na **7,23%** nazw zarejestrowanych na abonentów zagranicznych składały się rejestracje z adresem abonentów w 107 różnych krajach, z których największy udział miały: Cypr **38,77%**, Stany Zjednoczone **20,19%**, Wielka Brytania **9,64%**, Niemcy **5,51%** i Holandia **3,24%**.

NOWE REJESTRACJE NAZW DOMENY .PL NA RZECZ ABONENTÓW SPOZA POLSKI, CZWARTY KWARTAŁ 2014

Copyright by NASK

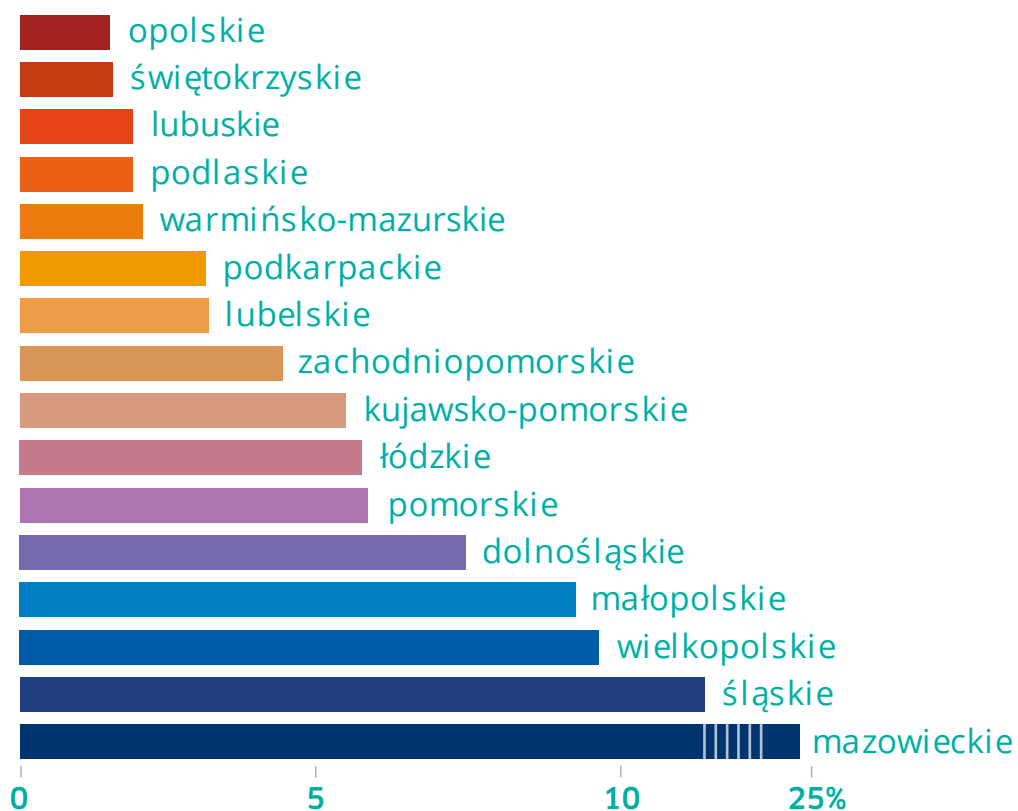


NOWE REJESTRACJE NAZW DOMENY .PL A SIEDZIBA ABONENTA

Podział nowych rejestracji, dokonanych w ostatnim kwartale 2014 roku na rzecz abonentów z Polski, ze względu na województwo, w którym mieli miejsce zamieszkania lub siedzibę, potwierdza, że podobnie jak w poprzednich kwartałach, najliczniejszą grupę stanowiły rejestracje na rzecz abonentów z województwa mazowieckiego, **24,69%**. Na rzecz abonentów z województwa śląskiego zarejestrowano **11,38%** nazw, z wielkopolskiego **9,65%**, małopolskiego **9,29%**, dolnośląskiego **7,46%**, z pomorskiego **5,89%**, z łódzkiego **5,79%**, z kujawsko-pomorskiego **5,47%**, z zachodniopomorskiego **4,49%**, z lubelskiego **3,24%**, z podkarpackiego **3,23%**, z warmińsko-mazurskiego **2,16%**, a z województwa podlaskiego **2,01%** nazw domeny .pl. Najmniej rejestracji w Polsce odnotowano na rzecz abonentów z województw: lubuskiego **1,99%**, świętokrzyskiego **1,67%**, oraz opolskiego **1,60%**.

LICZBA NOWYCH REJESTRACJI Z PODZIAŁEM NA WOJEWÓDZTWA, CZWARTY KWARTAŁ 2014

Copyright by NASK



RANKING REJESTRÓW KRAJOWYCH

Rejestr domeny .pl znajdował się w ostatnim kwartale 2014 roku na jedenastej pozycji wśród największych rejestrów krajowych na świecie. Pierwsze miejsce zajmował rejestr Tokelau, z liczbą nazw w domenie .tk przekraczającą **27,8 mln**. Drugim co do wielkości rejestrem krajowym na świecie jest rejestr niemiecki z liczbą nazw w domenie .de przekraczającą **15,8 mln**, trzecim natomiast chiński z liczbą nazw domeny .cn **11,3 mln**.

| Pozycja | Rejestr krajowy | Liczba nazw w domenie (w mln) |
|---------|-----------------------|-------------------------------|
| 1. | Tokelau (.tk) | 27,8* |
| 2. | Niemcy (.de) | 15,8 |
| 3. | Chiny (.cn) | 11,3 |
| 4. | Wielka Brytania (.uk) | 10,5 |
| 5. | Holandia (.nl) | 5,5 |
| 6. | Rosja (.ru) | 4,9 |
| 7. | Brazylia (.br) | 3,5 |
| 8. | Australia (.au) | 2,9 |
| 9. | Francja (.fr) | 2,8 |

Wśród rejestrów narodowych krajów należących do Unii Europejskiej, rejestr polski od dwóch lat zajmuje pod względem liczby utrzymywanych nazw szóstą pozycję. Wyższe pozycje zajmują rejestry z Niemiec, Wielkiej Brytanii, Holandii, Francji i Włoch.

| | | |
|-----|-------------------------|-----|
| 10. | Włochy (.it) | 2,7 |
| 11. | Polska (.pl) | 2,5 |
| 12. | Kanada (.ca) | 2,3 |
| 13. | Szwajcaria (.ch) | 1,9 |
| 14. | Stany Zjednoczone (.us) | 1,8 |
| 15. | Hiszpania (.es) | 1,8 |
| 16. | Kolumbia (.co) | 1,7 |
| 17. | Indie (.in) | 1,5 |
| 18. | Argentyna (.ar) | 1,5 |
| 19. | Belgia (.be) | 1,5 |

*Rejestr domeny .tk jako jedyny z zestawienia prowadzi w pełni otwartą, darmową rejestrację nazw.

Tabela zawiera dane z publikacji CENTR „DomainWire Stat Report 2014/4”.

Oznaczenie źródła: ZookNIC (Nov 2014).

DNT

W 2014 roku utrzymała się obserwowana od początku 2013 roku tendencja spadkowa zainteresowania usługą 14-dniowego testowania nazw domeny .pl, tzw. DNT. W efekcie w 2014 roku w rejestrze domeny .pl przetestowano **172 866** nazw, a **3,19%** z nich w wyniku testu zarejestrowano.

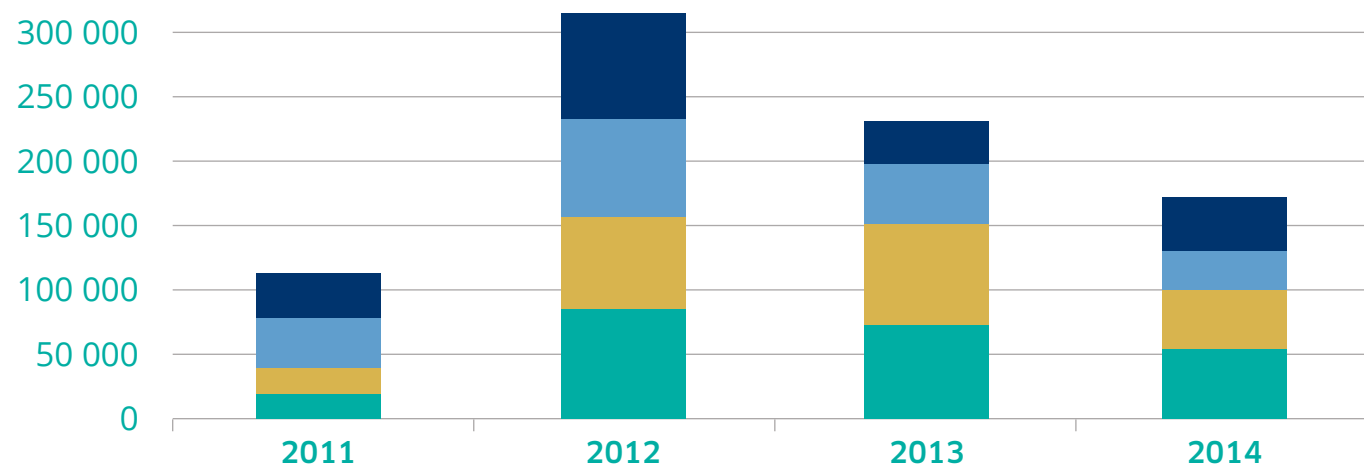
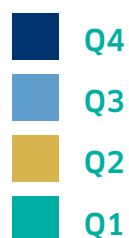
W poszczególnych kwartałach liczba testowanych nazw i skuteczność tych testów kształtowały się następująco: w pierwszym przetestowano

52 681 nazw ze skutecznością **2,68%**, w drugim **47 477** ze skutecznością **3,37%**, w trzecim **31 284** ze skutecznością **3,47%**, a w czwartym **41 424** nazwy z czego zarejestrowano **3,42%**.

Liczba przetestowanych nazw w kolejnych miesiącach czwartego kwartału 2014 roku wynosiła: **13 965** w październiku, **13 708** w listopadzie i **13 751** w grudniu.

LICZBA REJESTRACJI DNT

Copyright by NASK



OPCJE

W 2014 roku trzyletnie opcje na rejestrację istniejącej nazwy w domenie .pl cieszyły się większą popularnością niż w latach poprzednich. Łącznie zawarto **23 692** umowy opcji na rejestrację nazwy domeny .pl, o **15,85%** więcej niż w 2013 roku i **6,43%** więcej niż w 2012 roku.

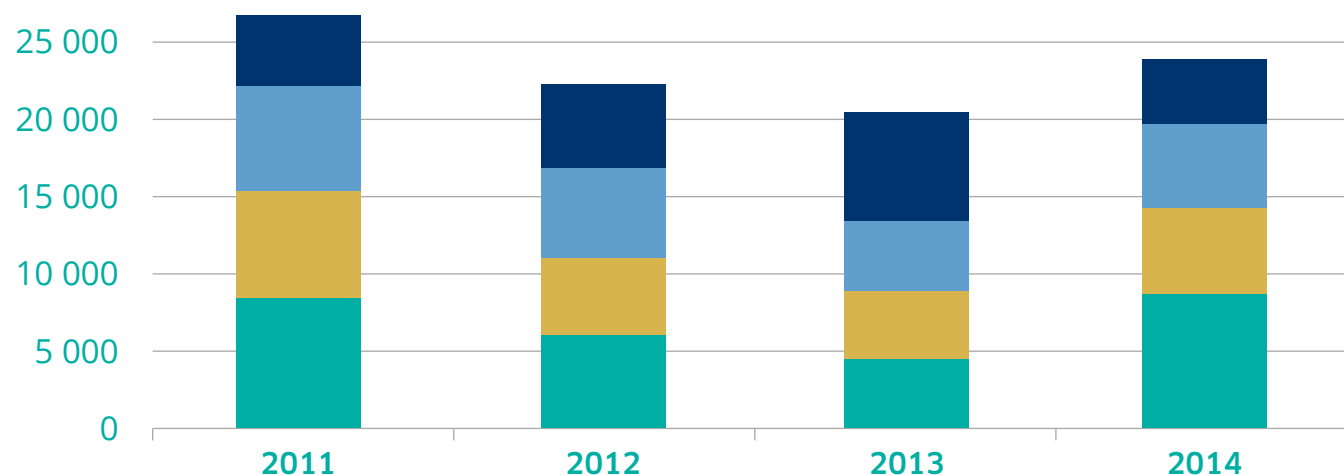
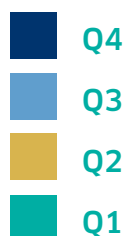
W 2014 roku z każdym kolejnym kwartałem malała liczba zawieranych umów, w pierwszym było to **8 644**, w drugim **5 706**, w trzecim **5 547**, by w ostatnim osiągnąć wynik **3 795**. Wynik czwartego kwartału był najniższym wynikiem kwartalnym od początku 2010 roku. Liczba zawartych umów w poszczególnych miesiącach czwartego kwartału 2014 roku wyniosła: **1 669** w październiku, **932** w listopadzie i **1 194** w grudniu.

Ze wszystkich istniejących w czwartym kwartale 2014 umów opcji **345** zostało przedłużonych na kolejne trzy lata, a **2 345** zakończyło się udostępnieniem nazwy domeny .pl do rejestracji, jednakże w przypadku **102** udostępnionych nazw nie dopełniono formalności bądź zrezygnowano z rejestracji i nazwy zostały uwolnione do powszechnej rejestracji.

Od uruchomienia usługi w czerwcu 2004 roku do końca 2014 roku, spośród wszystkich wykupionych opcji **43,79%** zakończyło się udostępnieniem nazwy domeny .pl do rejestracji na rzecz uzyskującego opcję.

LICZBA ZAŁOŻONYCH OPCJI

Copyright by NASK



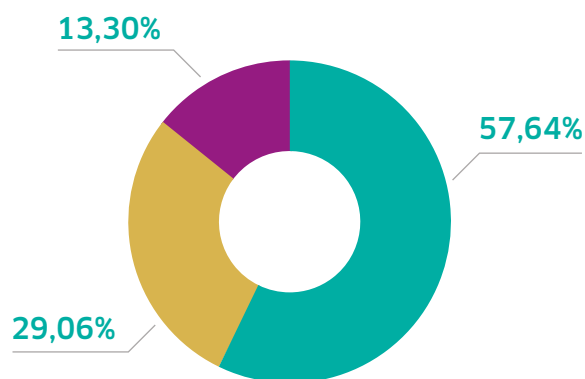
PARTNERZY NASK

Łączna liczba uczestników Programu Partnerskiego NASK na koniec czwartego kwartału 2014 roku wynosiła **203**. W gronie Partnerów NASK znalazło się **117** podmiotów z Polski, którzy obsługiwali **77,40%** nazw w domenie .pl, podczas gdy **12,64%** pozostawało pod opieką **59** Partnerów z siedzibą w Europie. **9,96%** nazw domeny .pl zarządzanych było przez **27** rejestratorów z pozostałych krajów.

W ciągu ostatnich trzech miesięcy ubiegłego roku zawartych zostało **5** nowych umów o współpracy partnerskiej z NASK, a jedna została wypowiedziana przed ukończeniem technicznych przygotowań Partnera.

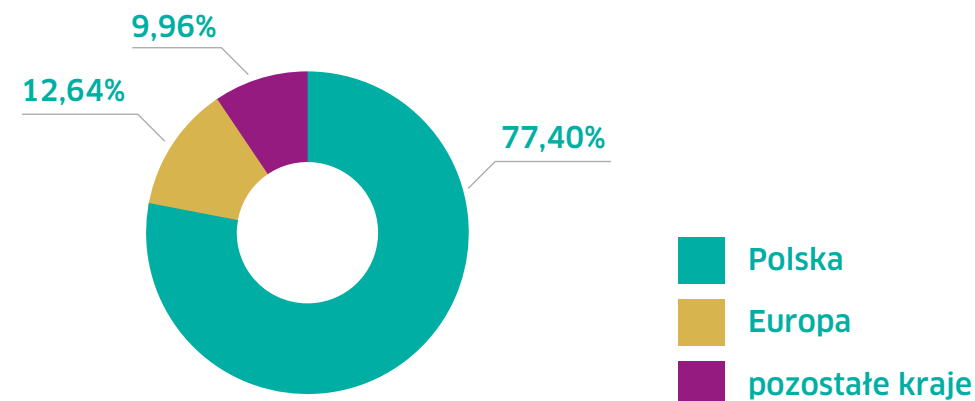
PODZIAŁ PARTNERÓW ZE WZGLĘDU NA ICH SIEDZIBĘ, CZWARTY KWARTAŁ 2014

Copyright by NASK



PODZIAŁ NAZW DOMENY .PL ZE WZGLĘDU NA SIEDZIBĘ PARTNERA, CZWARTY KWARTAŁ 2014

Copyright by NASK



UDZIAŁ PARTNERÓW W OBSŁUDZE NAZW DOMENY .PL

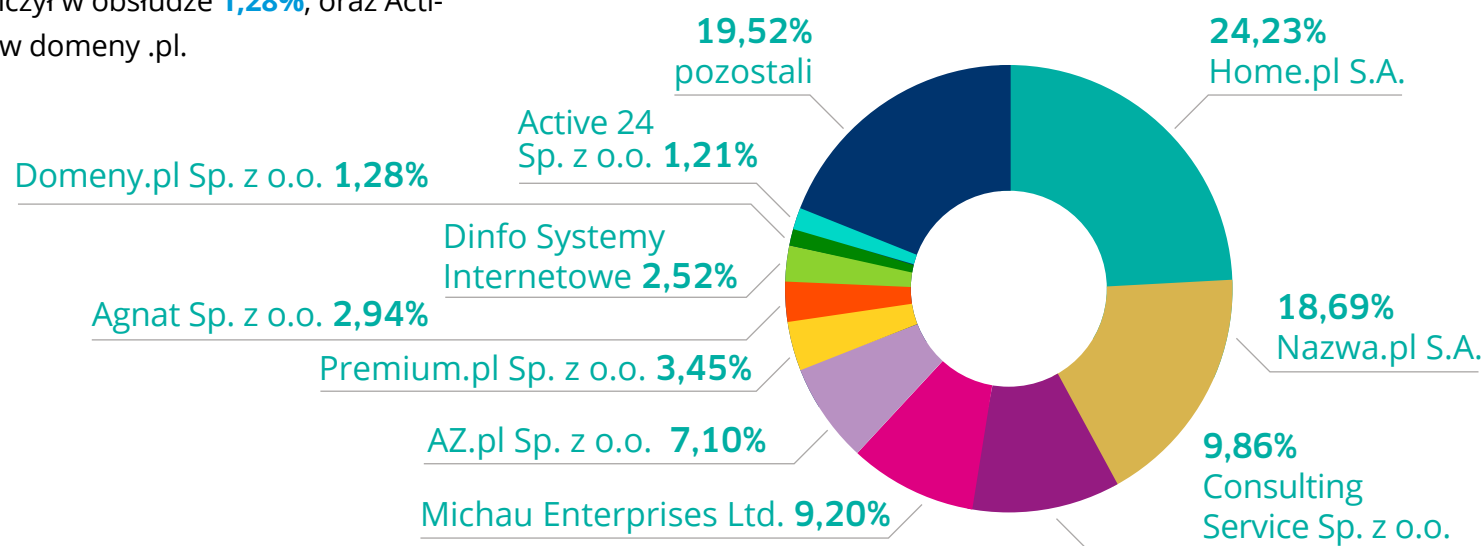
Na koniec 2014 roku cztery piąte aktywnych nazw domeny .pl obsługiwanych było przez dziesięciu rejestratorów NASK. Home.pl S.A. zakończył rok rezultatem **24,23%**, Nazwa.pl S.A. osiągnęła w omawianym kwartale wynik **18,69%**, a Consulting Service Sp. z o.o. uczestniczył w obsłudze **9,86%** nazw domeny .pl. Kolejni Partnerzy to: Michau Enterprises Ltd. z **9,20%** udziału, AZ.pl Sp. z o.o. z **7,10%**, Premium.pl Sp. z o.o. z **3,45%** udziału w obsłudze nazw w domenie .pl. Agnat Sp. z o.o. obsługiwał **2,94%**, natomiast dla rejestratora Dinfo Systemy Internetowe ostatni kwartał 2014 zakończył się wynikiem **2,52%** udziału w obsłudze nazw w domenie .pl. Zestawienie prezentowanej dziesiątki zamykają Domeny.pl Sp. z o.o., ten rejestrator uczestniczył w obsłudze **1,28%**, oraz Active 24 Sp. z o.o. obsługujący **1,21%** nazw domeny .pl.

W porównaniu z wynikami osiągniętymi w 2013 roku na koniec roku 2014 Partnerzy NASK zachowali swoje miejsca w zestawieniu liczby obsługiwanych nazw w domenie .pl, natomiast zróżnicowane były wyniki dynamiki rocznego wzrostu liczby obsługiwanych nazw przez poszczególnych Partnerów. **11,53%** dynamiki rocznej w obsłudze nazw domeny .pl osiągnęła Nazwa.pl S.A., dynamika Home.pl S.A. wyniosła **10,34%**, a Consulting Service Sp. z o.o., osiągnął wynik na poziomie **5,31%**. Dynamika roczna udziału w obsłudze nazw domeny .pl dla pozostałych Partnerów NASK była ujemna.

UDZIAŁ PARTNERÓW W OBSŁUDZE NAZW DOMENY .PL, CZWARTY KWARTAŁ 2014*

Copyright by NASK

*Wykres prezentuje dziesięciu największych Partnerów NASK spośród tych, którzy zgodzili się na publikację wartości ich udziału w rynku



UDZIAŁ PARTNERÓW W NOWYCH REJESTRACJACH

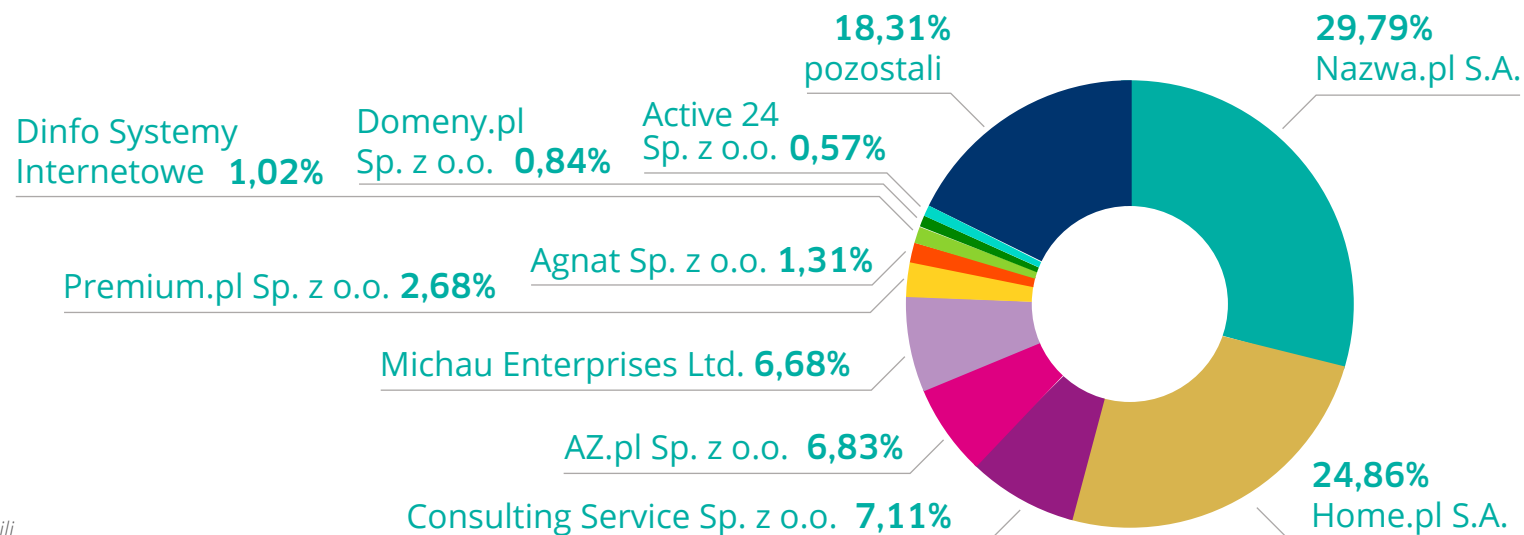
Partnerzy NASK w czwartym kwartale 2014 roku obsłużyli **99,98%** z **248 744** nowozarejestrowanych nazw w domenie .pl. Dwóch z nich brało udział w zawarciu blisko **55%** nowych umów: Nazwa.pl S.A. pośredniczyła przy rejestracji **29,79%** nazw, a Home.pl S.A. przy **24,86%**. Pozostali Partnerzy z grupy dziesięciu najczęściej wybieranych przez abonentów do rejestracji nowej nazwy w rejestrze domeny .pl to: Consulting Service Sp. z o.o. (**7,11%**), AZ.pl Sp. z o.o. (**6,83%**), Michau Enterprises Ltd.

(**6,68%**), Premium.pl Sp. z o.o. (**2,68%**), Agnat Sp. z o.o. (**1,31%**), Dinfo Systemy Internetowe (**1,02%**), Domeny.pl Sp. z o.o. (**0,84%**) i Active24 sp. z o.o. (**0,57%**).

Partnerzy spoza wymienionej dziesiątki uczestniczyli w czwartym kwartale 2014 roku we wprowadzeniu do rejestru **18,31%** nowych nazw domeny .pl.

UDZIAŁ PARTNERÓW W NOWYCH REJESTRACJACH NAZW DOMENY .PL, CZWARTY KWARTAŁ 2014*

Copyright by NASK



*Wykres prezentuje dziesięciu największych Partnerów NASK spośród tych, którzy zgodzili się na publikację wartości ich udziału w rynku

UDZIAŁ PARTNERÓW W OBSŁUDZE ABONENTÓW NAZW DOMENY .PL

Na koniec roku 2014 suma abonentów nazw domeny.pl obsługiwanych przez Partnerów NASK wynosiła ponad **968 tys.** Najwięcej klientów rejestru obsługiwała Nazwa.pl S.A., której udział w tej liczbie wyniósł na koniec grudnia **22,89%**. Nieznacznie mniejszy udział, bo równy **21,45%**, miała Home.pl S.A., a trzeci z kolei wynik, **12,05%**, należał do Consulting Service Sp. z o.o.

W pierwszej dziesiątce, z udziałem poniżej **7%**, znaleźli się również: AZ.pl Sp. z o.o. (**6,62%**), Dinfo Systemy Internetowe (**4,03%**), Agnat Sp. z o.o. (**3,87%**), Michau Enterprises Ltd. (**1,77%**), Domeny.pl Sp. z o.o. (**1,47%**), Active 24 Sp. z o.o. (**1,08%**) i Premium.pl Sp. z o.o. (**0,91%**).

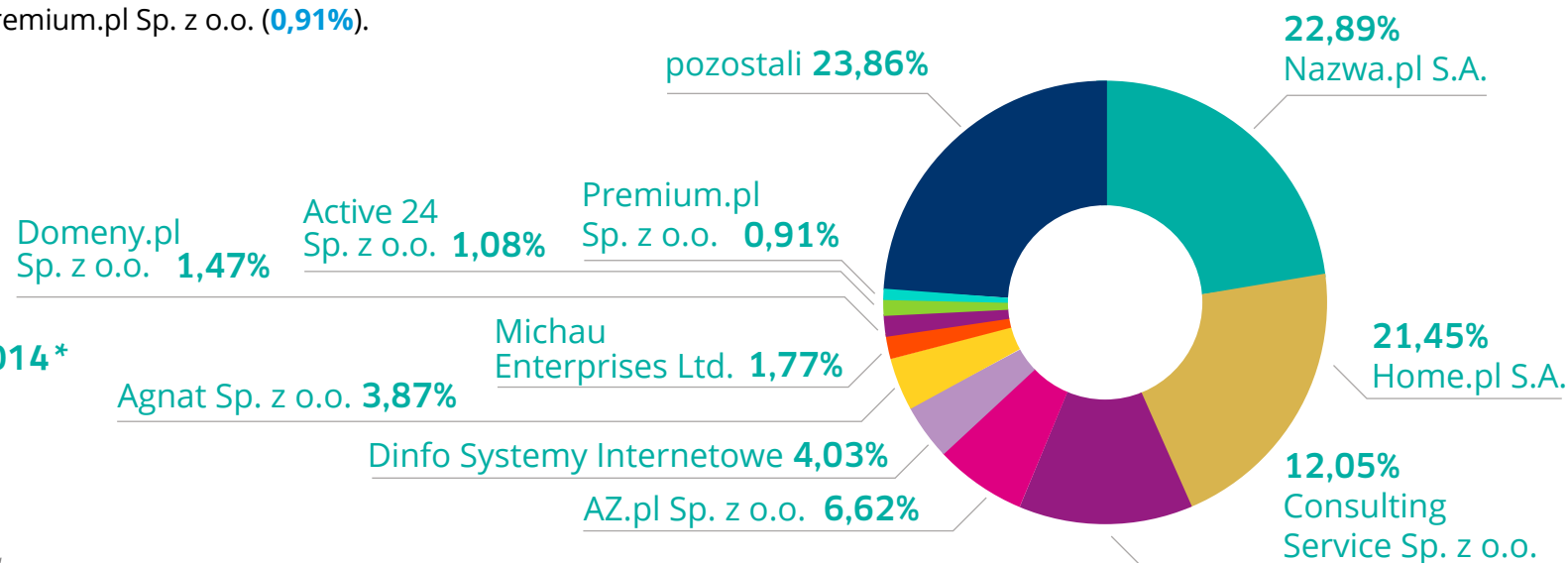
Na koniec 2014 roku udział rejestratorów spoza prezentowanej w raporcie dziesiątki w sumie abonentów nazw domeny .pl obsługiwanych przez Partnerów NASK wyniósł łącznie **23,86%**.

Najwyższą roczną dynamikę wzrostu liczby obsługiwanych abonentów na koniec grudnia osiągnęli: Michau Enterprises Ltd. (**16,28%**), Nazwa.pl S.A. (**9,56%**) i Premium.pl Sp. z o.o. (**8,02%**).

UDZIAŁ PARTNERÓW W OBSŁUDZE ABONENTÓW NAZW DOMENY .PL, CZWARTY KWARTAŁ 2014*

Copyright by NASK

*Wykres prezentuje dziesięciu największych Partnerów NASK spośród tych, którzy zgodzili się na publikację wartości ich udziału w rynku



UDZIAŁ PARTNERÓW W RYNKU DNT

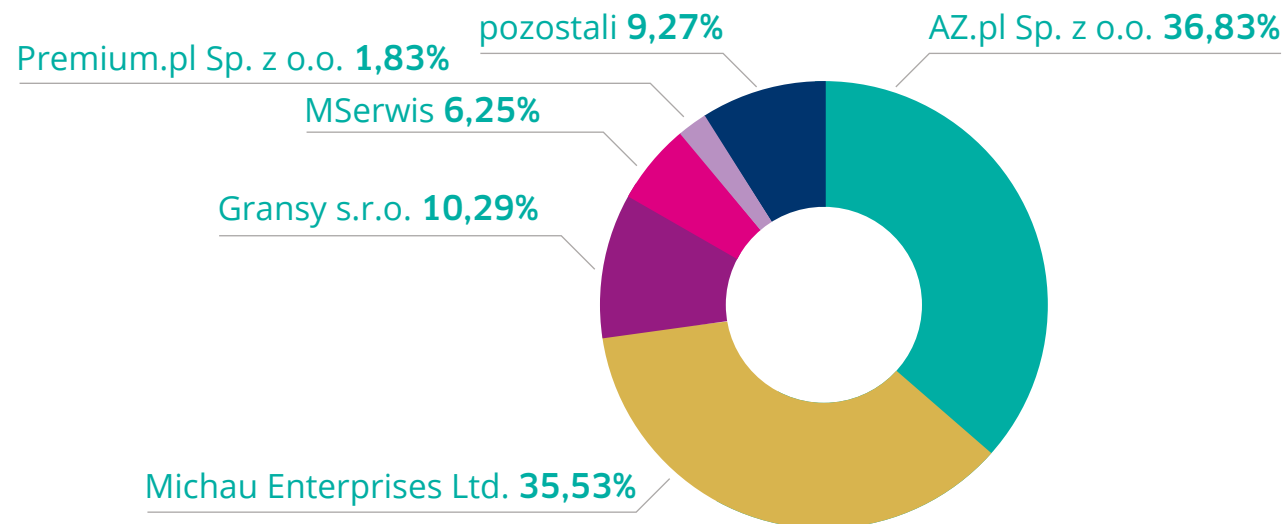
Najwięcej umów na testy nazw domeny .pl w czwartym kwartale 2014 roku, podobnie jak w poprzednim kwartale, zawartych było z udziałem AZ.pl Sp. z o.o. Z pośrednictwa spółki korzystano przy zawarciu **36,83%** umów. Nieznacznie rzadziej pośredniczył w rejestracji testów Michau Enterprises Ltd., za pośrednictwem którego przetestowano **35,53%** nazw. Wśród pięciu najpopularniejszych rejestratorów na rynku DNT w czwar-

tym kwartale 2014 roku znaleźli się również: Gransy s.r.o. z udziałem **10,29%**, MSerwis z udziałem **6,25%** i Premium.pl Sp. z o.o. z udziałem **1,83%**.

Partnerzy NASK spoza wymienionej piątki obsłużyli łącznie **9,27%** testów nazw domeny .pl.

UDZIAŁ PARTNERÓW W REJESTRACJACH DNT, CZWARTY KWARTAŁ 2014*

Copyright by NASK



*Wykres prezentuje pięciu największych Partnerów NASK spośród tych, którzy zgodzili się na publikację wartości ich udziału w rynku

UDZIAŁ PARTNERÓW W RYNKU OPCJI

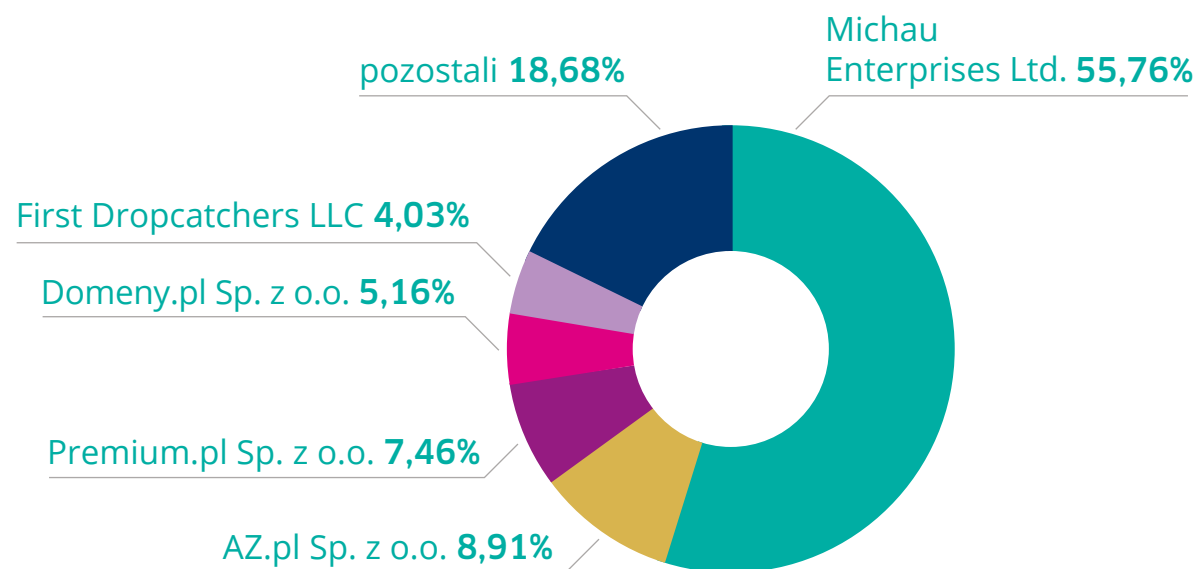
W ciągu ostatnich trzech miesięcy 2014 roku liderem rynku opcji na rejestrację nazwy domeny .pl, tak jak w poprzednich miesiącach tego roku, był Michau Enterprises Ltd. Rejestrator ten pośredniczył w zawarciu **55,76%** umów opcji. Drugi najczęściej wybierany rejestrator, AZ.pl Sp. z o.o., pośredniczył w zawarciu **8,91%** umów. Pozostali Partnerzy NASK najczęściej wybierani przez klientów zainteresowanych opcjami w tym

okresie, to: Premium.pl Sp. z o.o. (**7,46%**), Domeny.pl Sp. z o.o. (**5,16%**) i First Dropcatchers LLC (**4,03%**).

Rejestratorzy spoza wymienionej piątki obsłużyli łącznie **18,68%** nowych umów dotyczących opcji na rejestrację nazwy w domenie .pl.

UDZIAŁ PARTNERÓW W RYNKU OPCJI, CZWARTY KWARTAŁ 2014*

Copyright by NASK



*Wykres prezentuje pięciu największych Partnerów NASK spośród tych, którzy zgodzili się na publikację wartości ich udziału w rynku